



Pensioen 1-2-3 | Voorbeeldteksten laag 1 voor WIA-aanvullingen












september 2016



Dit document bevat per icoon een voorbeeldtekst voor laag 1 van een Pensioen 1-2-3 voor WIA-aanvullingen.



U mag de teksten redactioneel op de doelgroep en inhoudelijk op de pensioenregeling aanpassen.




ICOON	VOORBEELDTEKST
N.v.t.	<p>Introductietekst</p> <p>Beste <naam>,</p> <p>Welkom bij <pensioenuitvoerder>. <U heeft sinds <ingangsdatum> via uw werkgever <vrijwillig><verplicht>> <Uw werkgever biedt u de mogelijkheid te kiezen voor> een <WGA-hiaatverzekering/WIA-excedentverzekering/WIA vaste aanvulling/WIA-bodemverzekering/naam die van toepassing is>. <Pensioenuitvoerder> voert deze regeling voor uw werkgever uit. Deze regeling is een arbeidsongeschiktheidspensioen. Daarom krijgt u dit Pensioen 1-2-3. Hierin leest u wat u krijgt als u arbeidsongeschikt bent. Dit is belangrijk om te weten. In dit Pensioen 1-2-3 staat geen persoonlijke informatie over de regeling.</p> <p>Wat vindt u in laag 1, 2 en 3?</p> <p>Pensioen 1-2-3 bestaat uit 3 lagen. In deze eerste laag leest u in het kort de belangrijkste informatie over de regeling. In de tweede laag vindt u meer informatie over alle onderwerpen in laag 1. Tot slot vindt u in laag 3 juridische documenten van de regeling. <U kunt laag 2 en 3 vinden op onze website <url> of opvragen bij <contactgegevens>.></p>
	<p><Wat krijgt u in <onze><deze> regeling?</p> <p><Wat kunt u kiezen in <onze><deze> regeling?</p>
 <p>Arbidsongeschiktheid</p>	<p>Uw werkgever sloot voor u de:</p> <ul style="list-style-type: none"> • <IVA-Excedentverzekering <dekpercentage>. Met de IVA-Excedentverzekering krijgt u een uitkering als u volgens het UWV voor minimaal 80% duurzaam arbeidsongeschikt bent.> • <WGA-Excedentverzekering <dekpercentage>. Met de WGA-Excedentverzekering krijgt u een uitkering als u volgens het UWV voor minimaal 35%, maar minder dan 80% duurzaam arbeidsongeschikt bent.> • <WGA-Aanvullingsverzekering light. Met de WGA-Aanvullingsverzekering light krijgt u een uitkering als u volgens het UWV recht heeft op een WGA-vervolguitkering.> • <WIA-35minverzekering. Met de WIA-35minverzekering krijgt u een uitkering als u volgens het UWV voor minder dan 35% arbeidsongeschikt bent.> • <WIA-Bodemverzekering. Met de WIA-Bodemverzekering krijgt u een uitkering als u volgens het UWV voor minimaal 15%, maar minder dan 35% arbeidsongeschikt bent.>





 Pensioenreglement	Wilt u precies weten wat <onze> <deze> regeling u biedt? Klik door naar <het reglement><de polisvoorwaarden>. <Bij papieren verzending: Kijk op <website> of vraag <het reglement><de polisvoorwaarden> bij ons op.>
--------------------------------------------------------------------------------------------------------	----------------------------------------------------------------------------------------------------------------------------------------------------------------------------------------------------------------------

<Wat krijgt u in <onze><deze> regeling niet?> <Wat kunt u niet kiezen in <onze><deze> regeling?>			
 Niet	<p>Onder deze kop kunt u bovenstaande iconen gebruiken, die horen bij de elementen die niet in uw pensioenregeling zitten. U plaatst dan het rode kruis over het betreffende icoon.</p> <p>Voor pensioenregelingen die geen partner en/of wezenpensioen op risicobasis, ouderdompensioen of arbeidsongeschiktheidspensioen aanbieden zijn iconen beschikbaar zonder portemonnee of paraplu inclusief een rood kruis (zie hieronder).</p> <p>Bij gebruik van het kruis moet in de tekst naast het icoon een ontkenning (bijv. het woord 'niet' of 'geen') gebruikt worden. Hoewel dit een dubbele ontkenning is, blijkt uit onderzoek dat deelnemers de boodschap anders niet begrijpen of verkeerd interpreteren.</p> <p>Hieronder een aantal voorbeeldiconen met een kruis zonder tekst.</p>		
 Geen partner- en wezenpensioen	 Geen partnerpensioen	 Geen wezenpensioen	 Geen partner- en wezenpensioen op opbouwbasis
 Geen partnerpensioen op opbouwbasis	 Geen wezenpensioen op opbouwbasis	 Geen partner- en wezenpensioen op risicobasis	 Geen partnerpensioen op risicobasis
 Geen ouderdompensioen	 Geen wezen pensioen op risicobasis		

Voorbeelden van 'nieten'	
	In deze pensioenregeling krijgt u geen ouderdomspensioen.
	In deze pensioenregeling krijgt u geen partner- en wezenpensioen als u overlijdt.

Hoe bent u verzekerd?	
 <p>Drie pijlers</p>	<p>U bent op drie manieren verzekerd bij arbeidsongeschiktheid:</p> <p>A. Wet werk en inkomen naar arbeidsvermogen (WIA). De WIA-uitkering is een arbeidsongeschiktheidsuitkering van de overheid als u in Nederland werkt. Op www.uwv.nl leest u meer over de WIA-uitkering.</p> <p>B. Arbeidsongeschiktheidspensioen bij <pensioenuitvoerder>. U bent hiervoor verzekerd via uw werk<gever>. Hierover gaat dit Pensioen 1-2-3.</p> <p>C. Een uitkering bij arbeidsongeschiktheid die u mogelijk zelf regelt.</p>
 <p>Arbeidsongeschiktheid</p>	<p>Bent u na twee jaar ziekte volgens het UWV voor 35% of meer arbeidsongeschikt? Dan komt u in de WIA. De WIA is de Wet werk en inkomen naar arbeidsvermogen. Via die wet krijgt u een uitkering. De WIA bestaat uit twee regelingen:</p> <ul style="list-style-type: none"> • U bent voor minimaal 35%, maar voor minder dan 80% duurzaam arbeidsongeschikt. U krijgt dan een WGA-uitkering. • U bent voor minimaal 80% duurzaam arbeidsongeschikt. U krijgt dan een IVA-uitkering. <p>Ondanks deze wettelijke uitkeringen, kan u er in inkomen op achteruit gaan als u arbeidsongeschikt bent.</p> <p><Deze regeling geeft een aanvulling op uw WGA-uitkering. Uw uitkering stopt als u de AOW-leeftijd bereikt of nog daarvoor <x> jaar wordt.> <De aanvulling vanuit uw WGA-Excedentverzekering <dekkingspercentage> berekenen wij over uw <loonbegrip> tot en met € <maxeindleeftijd>.></p> <p><Deze regeling geeft een aanvulling op uw IVA-uitkering. <De aanvulling vanuit uw IVA-Excedentverzekering <dekkingspercentage> berekenen wij over uw <loonbegrip> tot en met € <maxeindleeftijd>. Uw uitkering stopt als u de AOW-leeftijd bereikt of nog daarvoor <x> jaar wordt.>></p> <p><Deze regeling geeft een aanvulling op uw IVA- en WGA-uitkering. Uw uitkering stopt als u de AOW-leeftijd bereikt of nog daarvoor <x> jaar wordt.</p> <p><De aanvulling vanuit uw WGA-Excedentverzekering <dekkingspercentage> berekenen wij over uw <loonbegrip> tot en met</p>

	<p>€ <maxeindleeftijd>.><De aanvulling vanuit uw IVA-Excedentverzekering <dekkingspercentage> berekenen wij over uw <loonbegrip> tot en met € <maxeindleeftijd>.>></p> <p><Bent u na twee jaar ziekte volgens het UWV voor <minimaal 15%, maar> minder dan 35% arbeidsongeschikt? Dan krijgt u geen WIA-uitkering. U zoekt dan in overleg met uw werkgever passend werk. Met dit passend werk verdient u mogelijk minder. Deze regeling geeft dan <x> jaar een aanvulling op uw nieuwe loon. Uw uitkering stopt als u de AOW-leeftijd bereikt of nog daarvoor <x> jaar wordt.></p>
 <p>Premieverdeling waarbij alleen de deelnemer/werkgever betaalt</p>	<p><U> betaalt elke maand premie voor uw pensioenregeling. <De werknemersbijdrage die u betaalt, vindt u terug op uw loonstrook.></p> <p>Let op: Er zijn twee iconen beschikbaar voor premieverdeling. Als bij de pensioenuitvoerder niet bekend is wie de pensioenpremie betaalt (werkgever en/of werknemer) dan wordt het icoon 'Premieverdeling waarbij werkgever en werknemer beiden bijdragen' gebruikt. Zie de voorbeeldtekst hieronder.</p>
 <p>Premieverdeling waarbij werkgever en werknemer beiden bijdragen/premie-verdeling onbekend</p>	<p>Uw werkgever betaalt de premie voor uw pensioenregeling. U draagt hieraan bij door de betaling van een werknemersbijdrage. Dit wordt ingehouden op uw salaris. <Vraag bij uw werkgever na hoeveel u betaalt en hoeveel uw werkgever betaalt.> <De premie die u zelf betaalt, vindt u terug op uw loonstrook.></p> <p>Let op: Er zijn twee iconen beschikbaar voor premieverdeling. Als bij de pensioenuitvoerder niet bekend is wie de pensioenpremie betaalt (werkgever en/of werknemer) dan wordt het icoon 'Premieverdeling waarbij werkgever en werknemer beiden bijdragen' gebruikt. Daarbij komt de volgende toelichting:</p> <p>Elke maand wordt er premie betaald voor uw pensioen. De premie die u betaalt, vindt u terug op uw loonstrook. Mogelijk betaalt uw werkgever ook pensioenpremie voor u. Vraag bij uw werkgever na of en hoeveel hij betaalt.</p>
	<p>Welke keuzes heeft u <nog meer>?</p>
 <p>Vrijwillig</p>	<p>U kunt later stoppen met deelname aan deze arbeidsongeschiktheidsregeling. <Bijvoorbeeld omdat u gaat scheiden.></p>

Hoe zeker is uw uitkering?																									
 <p>Indexatie</p>	<p><<IVA-Excedentverzekering <indexatiepercentage>> <./en> <<WGA-Excedentverzekering <indexatiepercentage>> <en> <<WGA-Aanvullingsverzekering light>></p> <p>Uw uitkering wordt elk jaar op 1 januari <indexatie> verhoogd. Hieronder ziet u wat de afgelopen drie jaar de gemiddelde jaarlijkse prijsstijging voor consumenten was. Zo kunt u vaststellen in hoeverre de uitkering waardevast was.</p> <table border="1" data-bbox="507 517 1401 651"> <thead> <tr> <th>Jaar</th> <th>Prijsstijging</th> <th>Stijging uitkering</th> </tr> </thead> <tbody> <tr> <td>t-1</td> <td>«CBS-prijsindex t-1»%</td> <td><Klim_srt t-1></td> </tr> <tr> <td>t-2</td> <td>«CBS-prijsindex t-2»%</td> <td><Klim_srt t-2></td> </tr> <tr> <td>t-3</td> <td>«CBS-prijsindex t-3»%</td> <td><Klim_srt t-3></td> </tr> </tbody> </table> <p>></p> <p><<WIA-35minverzekering/WIA-Bodemverzekering></p> <p>Uw uitkering wordt elk jaar op 1 januari met de CBS-loonindex verhoogd. Hieronder ziet u wat de afgelopen drie jaar de gemiddelde jaarlijkse prijsstijging voor consumenten was. Zo kunt u vaststellen in hoeverre de uitkering waardevast was.</p> <table border="1" data-bbox="507 909 1401 1043"> <thead> <tr> <th>Jaar</th> <th>Prijsstijging</th> <th>Stijging uitkering</th> </tr> </thead> <tbody> <tr> <td>t-1</td> <td>«CBS-prijsindex t-1»%</td> <td><Index t-1></td> </tr> <tr> <td>t-2</td> <td>«CBS-prijsindex t-2»%</td> <td><Index t-2></td> </tr> <tr> <td>t-3</td> <td>«CBS-prijsindex t-3»%</td> <td><Index t-3></td> </tr> </tbody> </table> <p>></p>	Jaar	Prijsstijging	Stijging uitkering	t-1	«CBS-prijsindex t-1»%	<Klim_srt t-1>	t-2	«CBS-prijsindex t-2»%	<Klim_srt t-2>	t-3	«CBS-prijsindex t-3»%	<Klim_srt t-3>	Jaar	Prijsstijging	Stijging uitkering	t-1	«CBS-prijsindex t-1»%	<Index t-1>	t-2	«CBS-prijsindex t-2»%	<Index t-2>	t-3	«CBS-prijsindex t-3»%	<Index t-3>
Jaar	Prijsstijging	Stijging uitkering																							
t-1	«CBS-prijsindex t-1»%	<Klim_srt t-1>																							
t-2	«CBS-prijsindex t-2»%	<Klim_srt t-2>																							
t-3	«CBS-prijsindex t-3»%	<Klim_srt t-3>																							
Jaar	Prijsstijging	Stijging uitkering																							
t-1	«CBS-prijsindex t-1»%	<Index t-1>																							
t-2	«CBS-prijsindex t-2»%	<Index t-2>																							
t-3	«CBS-prijsindex t-3»%	<Index t-3>																							
 <p>Risico's</p>	<p>De hoogte van uw uitkering is afhankelijk van de mate van uw arbeidsongeschiktheid en uw eventuele inkomsten uit arbeid.</p>																								
Welke kosten maken wij?																									
 <p>Kosten</p>	<p><Pensioenuitvoerder><naamwerkgever> maakt kosten voor de administratie om de pensioenregeling uit te voeren.</p>																								
Wanneer moet u in actie komen?																									
 <p>Arbeidsongeschiktheid</p>	<p>Als u <arbeidsongeschikt><ziek> wordt.</p>																								

 Verhuizen naar het buitenland	Als u verhuist naar het buitenland.
 Persoonlijke gegevens	Als u uw persoonlijke gegevens wilt wijzigen.
 Mijnpensioenoverzicht.nl	Bekijk eens per jaar hoeveel pensioen u heeft opgebouwd op www.mijnpensioenoverzicht.nl . <Let op: wat in deze regeling is verzekerd is daar niet opgenomen.>
 Keuze	Als u gebruik wilt maken van een van de keuzemogelijkheden. Zie onder 'Welke keuzes heeft u zelf?'.
 Vragen	Neem contact met ons op als u vragen heeft of gebruik maakt van de actie- en/of keuzemomenten. Hetzelfde geldt voor uw nabestaanden. <contactgegevens>

	Voetteksten
	Benieuwd naar uw andere pensioenaanspraken? Kijk op www.mijnpensioenoverzicht.nl . <signaaltekst en url pensioenuitvoerder>
	Meer weten over uw pensioen? <Kijk dan in laag 2 en 3 van Pensioen 1-2-3 op <website>.> <Klik op de koppen of de iconen voor laag 2 en laag 3 van Pensioen 1-2-3.>