




## Pensioen 1-2-3 | Voorbeeldteksten laag 1 voor Anw-hiaatverzekeringen en andere losse partnerpensioendekkingen














Augustus 2016





Dit document bevat per icoon een voorbeeldtekst voor laag 1 van een Pensioen 1-2-3 voor Anw-hiaatverzekeringen en andere losse partnerpensioendekkingen.



U mag de teksten redactioneel op de doelgroep en inhoudelijk op de pensioenregeling aanpassen. Waar 'regeling' staat, mag u indien van toepassing kiezen voor 'verzekering'.



ICOON	VOORBEELDTEKST
	<b>Introductietekst</b>
N.v.t.	<p>Beste &lt;naam&gt;,</p> <p>Welkom bij &lt;pensioenuitvoerder&gt;. &lt;U bent vanaf &lt;ingangsdatum&gt; via uw werkgever &lt;vrijwillig&gt;&lt;verplicht&gt; deelnemer aan&gt;&lt;Uw werkgever biedt u de mogelijkheid om te kiezen voor&gt; een partnerpensioenregeling &lt;en een wezenpensioenregeling&gt;.</p> <p>&lt;Pensioenuitvoerder&gt; voert deze regeling voor uw werkgever uit. In dit Pensioen 1-2-3 leest u wat uw partner &lt;en uw kinderen &gt;bij uw overlijden wel en niet &lt;krijgt&gt;&lt;krijgen&gt; uit deze pensioenregeling. Dit is belangrijk om te weten. Pensioen 1-2-3 bevat geen persoonlijke informatie over dit pensioen.</p> <p><b>Wat vindt u in laag 1, 2 en 3?</b></p> <p>Pensioen 1-2-3 bestaat uit 3 lagen. In deze eerste laag leest u in het kort de belangrijkste informatie over uw pensioenregeling. In de tweede laag vindt u meer informatie over alle onderwerpen in laag 1. Tot slot vindt u in laag 3 juridische documenten van de pensioenregeling. &lt;U kunt laag 2 en 3 vinden op onze website &lt;url&gt; of opvragen bij &lt;contactgegevens&gt;.&gt;</p>
	<p><b>&lt;Wat krijgt u in &lt;onze&gt;&lt;deze&gt; regeling?</b></p> <p><b>&lt;Wat kunt u kiezen in &lt;onze&gt;&lt;deze&gt; regeling?</b></p>
 <p>Partner- en wezenpensioen op opbouwbasis</p>	<p>Komt u te overlijden? Dan krijgt uw partner partnerpensioen en krijgen uw kinderen wezenpensioen.</p> <p>[Indien niet verplicht, maar vrijwillige regeling]</p> <p>&lt;U kunt kiezen voor een partner- en wezenpensioen. Uw partner en kinderen krijgen dan partnerpensioen en uw kinderen wezenpensioen als u overlijdt&gt;.</p>
 <p>Partnerpensioen op opbouwbasis</p>	<p>Komt u te overlijden? Dan krijgt uw partner partnerpensioen.</p> <p>[Indien niet verplicht, maar vrijwillig]</p> <p>&lt;U kunt kiezen voor een partnerpensioen. Uw partner krijgt dan partnerpensioen als u overlijdt&gt;.</p>


 <p>Wezenpensioen op opbouwbasis</p>	<p>Komt u te overlijden? Dan krijgen uw kinderen wezenpensioen.</p> <p>[Indien niet verplicht, maar vrijwillig. De strekking ‘u kunt kiezen’ kan ook bij de onderstaande partner- en wezenpensioen iconen worden opgenomen]</p> <p>&lt;U kunt kiezen voor een wezenpensioen. Uw kinderen krijgen dan wezenpensioen als u overlijdt&gt;.</p>
 <p>Partner- en wezenpensioen op risicobasis</p>	<p>Komt u te overlijden? Dan krijgt uw partner &lt;tijdelijk &gt;een partnerpensioen &lt;en krijgen uw kinderen een wezenpensioen &gt;als u overlijdt wanneer u nog steeds bij deze werkgever werkt&lt; en deelnemer bent aan de regeling&gt;.</p>
 <p>Partnerpensioen op risicobasis</p>	<p>Komt u te overlijden? Dan krijgt uw partner &lt;tijdelijk &gt;een partnerpensioen als u overlijdt wanneer u nog steeds bij deze werkgever werkt&lt; en deelnemer bent aan de regeling&gt;.</p>
 <p>Wezenpensioen op risicobasis</p>	<p>Komt u te overlijden? Dan krijgt uw kinderen een wezenpensioen als u overlijdt wanneer u nog steeds bij deze werkgever werkt&lt; en deelnemer bent aan de regeling&gt;.</p>
 <p>Arbeidsongeschikt- heid en premie vrijstelling</p>	<p>Wordt u arbeidsongeschikt? Dan blijft u &lt;gedeeltelijk&gt; verzekerd voor het &lt;partner- en wezenpensioen&gt;&lt;partnerpensioen&gt; &lt;wezenpensioen&gt;&lt;Anw-hiaatpensioen&gt;, maar u betaalt dan zelf geen premie meer.</p>
 <p>Pensioenreglement</p>	<p>Wilt u precies weten wat &lt;onze&gt;&lt;deze&gt; pensioenregeling u biedt? Klik door naar het pensioenreglement. &lt;Bij papieren verzending: Kijk op &lt;website&gt; of vraag het pensioenreglement bij ons op.&gt;</p>
	<p>&lt;Wat krijgt u in &lt;onze&gt;&lt;deze&gt; regeling niet?&gt; &lt;Wat kunt u niet kiezen in &lt;onze&gt;&lt;deze&gt; regeling?&gt;</p>
	<p>Onder deze kop kunt u bovenstaande iconen gebruiken, die horen bij de elementen die niet in uw pensioenregeling zitten. U plaatst dan het rode kruis over het betreffende icoon.</p>

<p>Niet</p>	<p>Voor pensioenregelingen die geen partner en/of wezenpensioen op risicobasis, ouderdompensioen of arbeidsongeschiktheidspensioen aanbieden zijn iconen beschikbaar zonder portemonnee of paraplu inclusief een rood kruis (zie hieronder).</p> <p>Als de dekking voor het partnerpensioen niet doorloopt (op risicobasis is in plaats van op opbouwbasis), dan moet in dit blok worden opgenomen dat het partnerpensioen niet verzekerd is als de deelnemer overlijdt en op dat moment geen deelnemer is aan de regeling.</p> <p>Bij gebruik van het kruis moet in de tekst naast het icoon een ontkenning (bijv. het woord 'niet' of 'geen') gebruikt worden. Hoewel dit een dubbele ontkenning is, blijkt uit onderzoek dat deelnemers de boodschap anders niet begrijpen of verkeerd interpreteren.</p> <p>Hieronder een aantal voorbeeldiconen met een kruis zonder tekst.</p>		
 <p>Geen partner- en wezenpensioen</p>	 <p>Geen partnerpensioen</p>	 <p>Geen wezenpensioen</p>	 <p>Geen partner- en wezenpensioen op opbouwbasis</p>
 <p>Geen partnerpensioen op opbouwbasis</p>	 <p>Geen wezenpensioen op opbouwbasis</p>	 <p>Geen partner- en wezenpensioen opbouw op risicobasis</p>	 <p>Geen partnerpensioen op risicobasis</p>
 <p>Geen ouderdompensioen</p>	 <p>Geen wezenpensioen op risicobasis</p>	 <p>Geen arbeidsongeschiktheidspensioen</p>	
<p><i>Voorbeelden van 'nieten'</i></p>			
		<p>In deze pensioenregeling krijgt u geen ouderdompensioen.</p>	
		<p>In deze pensioenregeling krijgen uw kinderen geen wezenpensioen als u overlijdt.</p>	


	<p>In deze pensioenregeling krijgt u geen &lt;arbeidsongeschiktheidspensioen&gt; &lt;aanvulling op de wettelijke arbeidsongeschiktheidsvoorziening&gt;.</p>
	<p>Wordt u arbeidsongeschikt en &lt;werkt u niet meer bij deze werkgever?&gt; &lt;neemt u niet meer deel aan deze pensioenregeling?&gt; Dan bouwt u geen pensioen meer op in deze pensioenregeling. Ook krijgt u geen &lt;arbeidsongeschiktheidspensioen&gt; &lt;aanvulling op de wettelijke arbeidsongeschiktheidsuitkering&gt;.</p>
	<p><b>Hoe bent u verzekerd?</b></p>
 <p>Drie pijlers</p>	<p>U bent op drie manieren verzekerd bij overlijden:</p> <p>A. Via de overheid. Nabestaandenuitkering Algemene nabestaandenwet (Anw) is een financiële ondersteuning van de overheid voor uw partner (of voor kinderen) als u in Nederland woonde of werkte. Om een uitkering te ontvangen moet uw partner wel voldoen aan bepaalde voorwaarden. Op <a href="http://www.svb.nl">www.svb.nl</a> leest u meer over de Anw.</p> <p>B. Via uw werkgever. Hierover gaat dit Pensioen 1-2-3.</p> <p>C. Wat u zelf regelt. Een uitkering bij uw overlijden.</p>
 <p>Partner- en wezenpensioen</p>	<p>Komt u te overlijden? Dan krijgt uw partner &lt;tijdelijk&gt; een partnerpensioen &lt;en krijgen uw kinderen een wezenpensioen&gt;. &lt;De hoogte van het tijdelijke partnerpensioen is afhankelijk van de hoogte van de wettelijke nabestaandenuitkering.&gt; &lt;Deze uitkering vindt plaats naast een wettelijke nabestaandenuitkering en ander nabestaandenpensioen dat niet onder deze regeling valt.&gt;</p> <p>&lt;De hoogte van het Anw-hiaatpensioen is afhankelijk van de hoogte van de Anw-uitkering van de overheid.&gt;</p> <p>&lt;Ieder jaar berekenen wij het &lt;partnerpensioen&gt; &lt;partner- en wezenpensioen&gt; opnieuw. Het pensioen dat wij berekenen, is uiteindelijk gebaseerd op het laatste loon dat u bij deze werkgever verdient en op het aantal jaren dat u deelneemt in de pensioenregeling.&gt;</p>




 <p>Premieverdeling waarbij alleen de deelnemer/werkgever betaalt</p>	<p>U betaalt elke maand premie voor uw pensioenregeling. &lt;De werknemersbijdrage die u betaalt, vindt u terug op uw loonstrook.&gt;</p> <p><b>Let op:</b> Er zijn twee iconen beschikbaar voor premieverdeling. Als bij de pensioenuitvoerder niet bekend is wie de pensioenpremie betaalt (werkgever en/of werknemer) dan wordt het icoon 'Premieverdeling waarbij werkgever en werknemer beiden bijdragen' gebruikt. Zie de voorbeeldtekst hieronder.</p>
 <p>Premieverdeling waarbij werkgever en werknemer beiden bijdragen/premie-verdeling onbekend</p>	<p>&lt;Uw werkgever betaalt de premie voor uw pensioenregeling. U draagt hieraan bij door de betaling van een werknemersbijdrage. Dit wordt ingehouden op uw salaris. &lt;Vraag bij uw werkgever na hoeveel u betaalt en hoeveel uw werkgever betaalt.&gt; &lt;De premie die u zelf betaalt, vindt u terug op uw loonstrook.&gt;&gt;</p> <p><b>Let op:</b> Er zijn twee iconen beschikbaar voor premieverdeling. Als bij de pensioenuitvoerder niet bekend is wie de pensioenpremie betaalt (werkgever en/of werknemer) dan wordt het icoon 'Premieverdeling waarbij werkgever en werknemer beiden bijdragen' gebruikt. Daarbij komt de volgende toelichting:</p> <p>&lt;Elke maand wordt er premie betaald voor uw pensioen. De premie die u betaalt, vindt u terug op uw loonstrook. Mogelijk betaalt uw werkgever ook pensioenpremie voor u. Vraag bij uw werkgever na of en hoeveel hij betaalt.&gt;</p>

<p><b>Welke keuzes heeft u &lt;nog meer&gt;?</b></p>	
 <p>Vrijwillig</p>	<p>U kunt later stoppen met deelname aan deze partnerpensioenregeling. &lt;Bijvoorbeeld omdat u gaat scheiden.&gt;</p>
 <p>Keuze</p>	<p>&lt;Wilt u alle keuzemogelijkheden zien? Die vindt u in laag 2 van dit Pensioen 1-2-3. Bijvoorbeeld de uitkeringsvariant, hoogte verzekerd bedrag, later pas deelnemen, &gt;</p> <p>&lt; In deze pensioenregeling heeft u geen keuzemogelijkheden.&gt;</p>

<p><b>Hoe zeker is uw uitkering?</b></p>	
 <p>Indexatie</p>	<p>&lt;Als het pensioen ingaat, dan wordt het elk jaar verhoogd (geïndexeerd) met &lt;x%&gt;&lt;index&gt;. Hieronder ziet u wat de afgelopen drie jaar de gemiddelde jaarlijkse prijsstijging voor consumenten was. Zo kunt u vaststellen in hoeverre het pensioen waardevast was.&gt;&lt;Als het pensioen ingaat, dan blijft de hoogte van het pensioen elk jaar</p>

	<p>gelijk. Maar het leven wordt vaak duurder. De koopkracht van het pensioen wordt dan minder. Om u hierover te informeren, hebben wij hieronder de gemiddelde jaarlijkse prijsstijging voor consumenten vermeld van de afgelopen drie jaar.&gt;</p> <table border="1"> <thead> <tr> <th>Jaar</th> <th>Prijsstijging</th> <th>Stijging pensioen</th> </tr> </thead> <tbody> <tr> <td>2015</td> <td>&lt;X%&gt;</td> <td>&lt;x%&gt;</td> </tr> <tr> <td>2014</td> <td>&lt;X%&gt;</td> <td>&lt;x%&gt;</td> </tr> <tr> <td>2013</td> <td>&lt;X%&gt;</td> <td>&lt;x%&gt;</td> </tr> </tbody> </table> <p>&lt;Het bedrag van &lt;het partnerpensioen&gt;&lt;het partner- en wezenpensioen&gt;&lt;het Anw-hiaatpensioen&gt; staat vast. Als het pensioen is ingegaan, wordt het niet meer verhoogd.</p>	Jaar	Prijsstijging	Stijging pensioen	2015	<X%>	<x%>	2014	<X%>	<x%>	2013	<X%>	<x%>
Jaar	Prijsstijging	Stijging pensioen											
2015	<X%>	<x%>											
2014	<X%>	<x%>											
2013	<X%>	<x%>											

	<b>Welke kosten maken wij?</b>
 <p>Kosten</p>	<p>&lt;Pensioenuitvoerder&gt;&lt;naamwerkgever&gt; maakt kosten voor de administratie om de pensioenregeling uit te voeren.</p>

	<b>Wanneer moet u in actie komen?</b>
 <p>Arbeidsongeschiktheid</p>	<p>Als u &lt;arbeidsongeschikt&gt;&lt;ziek&gt; wordt.</p>
 <p>Samenwonen, trouwen, geregistreerd partnerschap</p>	<p>Als u gaat trouwen, samenwonen of een geregistreerd partnerschap aangaat.</p>
 <p>Scheiden of het geregistreerd partnerschap beëindigen</p>	<p>Als u gaat scheiden of het samenwonen of geregistreerd partnerschap beëindigt.</p>

 <p>Kinderen krijgen</p>	<p>Als u een kind krijgt.</p>
 <p>Verhuizen naar het buitenland</p>	<p>Als u verhuist naar het buitenland.</p>
 <p>Persoonlijke gegevens</p>	<p>Als u uw persoonlijke gegevens wilt wijzigen</p>
 <p>Mijnpensioenoverzicht.nl</p>	<p>Bekijk eens per jaar hoeveel pensioen u heeft opgebouwd op <a href="http://www.mijnpensioenoverzicht.nl">www.mijnpensioenoverzicht.nl</a>. &lt;Let op: aanspraken opgebouwd in deze regeling zijn daar niet opgenomen.&gt;</p>
 <p>Keuze</p>	<p>Als u gebruik wilt maken van een van de keuzemogelijkheden. Zie onder 'Welke keuzes heeft u zelf?'</p>
 <p>Vragen</p>	<p>Neem contact met ons op als u vragen heeft of gebruik wilt maken van de actie- en/of keuzemomenten. Hetzelfde geldt voor uw nabestaanden. &lt;contactgegevens&gt;</p>
<p><b>Voetteksten</b></p>	
	<p>Benieuwd naar uw andere pensioenaanspraken? Kijk op <a href="http://www.mijnpensioenoverzicht.nl">www.mijnpensioenoverzicht.nl</a>. &lt;signaaltekst en url pensioenuitvoerder&gt;</p>
	<p>Meer weten over uw pensioen? &lt;Kijk dan in laag 2 en 3 van Pensioen 1-2-3 op &lt;website&gt;.&gt; &lt;Klik op de koppen of de iconen voor laag 2 en laag 3 van Pensioen 1-2-3.&gt;</p>

