



VERBOND VAN VERZEKERAARS

**Handleiding
Uniform Pensioenoverzicht
2018**

uniform
pensioen
overzicht

Den Haag, oktober 2017

Inhoudsopgave

1. Inleiding
2. Structuur van de modellen
3. Gebruiksaanwijzing
4. Invullen Uniform Pensioenoverzicht Model 1
 - Versie uitkeringsovereenkomst en premieovereenkomst (aanspraak op uitkering)
 - Actieve- en gewezen deelnemers
 - Arbeidsongeschikt en uit dienst
5. Invullen Uniform Pensioenoverzicht Model 2
 - Versie kapitaalovereenkomst en premieovereenkomst (aanspraak op kapitaal)
 - Actieve- en gewezen deelnemers
 - Arbeidsongeschikt en uit dienst
6. Invullen Uniform Pensioenoverzicht Model 3
 - Versie premieovereenkomst (beleggingsverzekering)
 - Actieve- en gewezen deelnemers
 - Arbeidsongeschikt en uit dienst
7. Invullen Uniform Pensioenoverzicht Model 4
 - Ex-partner
8. Invullen Uniform Pensioenoverzicht Model 5
 - Pensioengerechtigden

Over de handleiding

Deze handleiding bestaat uit twee delen. In het eerste deel (hoofdstuk 1, 2 en 3) vindt u algemene (wettelijke) informatie over de UPO-modellen. In het tweede deel (hoofdstuk 4 t/m 8) vindt u de verschillende modellen inclusief tekstuele uitleg. Deze uitleg helpt bij de ontwikkeling van de modellen.

Copyright UPO-format en iconen

- De UPO-modellen zijn op voordracht van de Pensioenfederatie en het Verbond van Verzekeraars door de minister van Sociale Zaken en Werkgelegenheid vastgesteld.
- De iconenset is eigendom van de Pensioenfederatie en het Verbond van Verzekeraars.
- De iconen zijn geregistreerd bij het Benelux-Bureau voor de Intellectuele Eigendom.
- Het gebruik van de iconen en het tekstformat van het UPO wordt uitsluitend toegestaan aan pensioenuitvoerders in de zin van de Pensioenwet en de Wet verplichte beroepspensioenregeling, ten behoeve van de communicatie met deelnemers over het tweedepijlerpensioen. Gebruik door derden is alleen mogelijk na toestemming van de Pensioenfederatie en het Verbond van Verzekeraars.
- Hoewel aan de totstandkoming van deze handleiding de uiterste zorg is besteed, aanvaarden de Pensioenfederatie en het Verbond van Verzekeraars geen aansprakelijkheid voor eventuele fouten en onvolkomenheden, noch voor de gevolgen hiervan.

1. Inleiding

Op grond van de Pensioenwet zijn pensioenuitvoerders verplicht deelnemers een Uniform Pensioenoverzicht (UPO) te verstrekken:

- Artikel 38: jaarlijks aan actieve deelnemers¹
- Artikel 40: één keer in de vijf jaar aan gewezen deelnemers
- Artikel 42: één keer in de vijf jaar aan gewezen partners
- Artikel 44: jaarlijks aan pensioengerechtigden

In artikel 48 is opgenomen dat de informatie in bovenstaande artikelen worden verstrekt door middel van een UPO.

Doel Uniform Pensioenoverzicht

Het tonen van de verworven aanspraken is het belangrijkste doel van het Uniform Pensioenoverzicht. Voorheen moest op het UPO voor actieve deelnemers ook het te bereiken pensioen worden getoond, maar dit is sinds 1 januari 2016 niet meer verplicht. Pensioenuitvoerders moeten in hun besluit om het te bereiken pensioen wel of niet te tonen op het UPO aansluiten op de behoeften en kenmerken van hun deelnemers. Dit laatste vloeit voort uit lid 2 van artikel 48 van de Pensioenwet.

Modellen 2017 en 2018

In 2017 zijn de modellen ten opzichte van voorgaande jaren grondig gewijzigd. De modellen kennen sinds 2017 een nieuwe indeling en maken gebruik van iconen. De beeldtaal van de iconen is in lijn met Pensioen 1-2-3 en de Pensioenvergelijker. De nieuwe indeling is gebaseerd op het bieden van 'overzicht – inzicht – actie'. De opzet van de modellen voor 2018 is conform die van 2017. Voor 2017 waren er aparte modellen voor actieve deelnemers, gewezen deelnemers, arbeidsongeschikten en uit dienst. Deze modellen zijn sinds 2017 geïntegreerd. De modellen zijn ook bruikbaar voor het nettopensioen.

In hoofdstuk 3 'Gebruiksaanwijzing' vindt u meer informatie over de iconen en waar u deze kunt vinden. Meer informatie over de UPO-modellen leest u in het volgende hoofdstuk en in deel twee van deze handleiding.

Gelaagd communiceren

De Pensioenfederatie en het Verbond van Verzekeraars hebben bij het verstrekken van de UPO-modellen door pensioenuitvoerders 'gelaagde communicatie' voor ogen.

Laag 1 is een trigger aan de deelnemer om het UPO tot zich te nemen. Deze stap is vormvrij. Het kan bijvoorbeeld een brief, e-mail en/of een gekleurde envelop zijn met daarin het UPO als bijlage of een link naar de mijnomgeving. Geadviseerd wordt om in deze trigger te melden waarom het voor de deelnemer van belang is om het UPO te lezen. Met andere woorden: wat is de taak van de deelnemer. Laag 2 is het UPO zelf: het UPO bevat de basisinformatie over de huidige pensioensituatie van de deelnemer en kan gearchiveerd worden

Daarnaast zijn er in het UPO diverse links opgenomen, waarin verdiepende informatie en een totaaloverzicht kan worden gevonden. Bijvoorbeeld Mijnpensioenoverzicht.nl en een link naar Pensioen 1-2-3. De informatie achter deze links kan worden gezien als laag 3.

¹ Arbeidsongeschikten worden ook tot de actieven gerekend. Zij zijn op grond van de Pensioenwet immers nog deelnemer aan de pensioenregeling.

2. Structuur

De modellen

In de Pensioenwet zijn verschillende vormen van pensioenregelingen vastgelegd. Per vorm stelt de Pensioenwet specifieke eisen aan de communicatie. Deze vormen zijn voor het Uniform Pensioenoverzicht (functioneel) samengevoegd in verschillende modellen. U kiest het model dat aansluit bij uw regeling.

Model 1. Uitkeringsovereenkomst en premieovereenkomst (aanspraak op uitkering)

Dit model kan worden gebruikt voor actieve deelnemers, gewezen deelnemers en deelnemers die geheel of gedeeltelijk arbeidsongeschikt of uit dienst zijn. Dit model is geschikt voor de volgende vijf regelingen:

1. Eindloonregeling. Hierbij is de uitkering gebaseerd op het laatste salaris (inkomen).
2. Middelloonregeling. Hierbij wordt elk jaar pensioen opgebouwd over het salaris van dat jaar. De uitkering is gebaseerd op het gemiddeld verdiende salaris tijdens de loopbaan.
3. Vaste bedragenregeling. Hierbij wordt op basis van een bepaalde periode van deelneming een vast bedrag aan pensioen toegekend, onafhankelijk van de hoogte van het salaris.
4. Premiereregeling. Hierbij wordt jaarlijks een percentage van de pensioengrondslag als premie beschikbaar gesteld om pensioen te verzekeren.
5. Nettopensioen. Hierbij wordt jaarlijks een percentage van het loon dat hoger is dan de fiscale aftoppingsgrens als premie beschikbaar gesteld om pensioen op te bouwen.

Model 2. Kapitaalovereenkomst en premieovereenkomst (aanspraak op kapitaal)

Dit model kan worden gebruikt voor actieve deelnemers, gewezen deelnemers en deelnemers die geheel of gedeeltelijk arbeidsongeschikt of uit dienst zijn. Dit model is geschikt voor de volgende drie regelingen:

1. Kapitaalregeling. Hierbij wordt een kapitaal verzekerd. Met dit kapitaal moet op de pensioendatum een periodieke pensioenuitkering worden aangekocht. De hoogte van dit te verzekeren kapitaal wordt vastgesteld aan de hand van de regels uit de pensioenbrief.
2. Premiereregeling. Hierbij wordt jaarlijks een percentage van de pensioengrondslag als premie beschikbaar gesteld om een pensioenkapitaal op te bouwen. Met het pensioenkapitaal moet op de pensioendatum een periodieke pensioenuitkering worden aangekocht.
3. Nettopensioen. Hierbij wordt jaarlijks een percentage van het loon dat hoger is dan de fiscale aftoppingsgrens als premie beschikbaar gesteld om een pensioenkapitaal op te bouwen.

Model 3. Premieovereenkomst (beleggingsverzekering)

Dit model kan worden gebruikt voor actieve deelnemers, gewezen deelnemers en deelnemers die geheel of gedeeltelijk arbeidsongeschikt of uit dienst zijn. Dit model is geschikt voor de volgende twee regelingen:

1. Een premiereregeling waarbij jaarlijks een percentage van de pensioengrondslag als premie beschikbaar wordt gesteld om een pensioenkapitaal op te bouwen. De premies worden na aftrek van kosten belegd in beleggingsfondsen. De beleggingswaarde is onder meer afhankelijk van koersontwikkelingen. Met het pensioenkapitaal wordt op de pensioendatum een periodieke pensioenuitkering aangekocht.
2. Nettopensioen. Hierbij wordt jaarlijks een percentage van het loon dat hoger is dan de fiscale aftoppingsgrens als premie beschikbaar gesteld om een pensioenkapitaal op te bouwen. De premies worden na aftrek van kosten belegd in beleggingsfondsen. De beleggingswaarde is

onder meer afhankelijk van koersontwikkelingen. Met het pensioenkapitaal wordt op de pensioendatum een periodieke pensioenuitkering aangekocht.

Model 4. Ex-partner

Met dit model kunnen de volgende opgaven worden gedaan:

- Bijzonder partnerpensioen in rentevorm, zowel voor als na de pensioendatum (aanspraak op uitkering).
- Verevend ouderdompensioen in rentevorm en bijzonder partnerpensioen in rentevorm, zowel voor als na de pensioendatum (aanspraak op uitkering).
- Bijzonder partnerpensioen na de pensioendatum waarvoor een kapitaal is verzekerd (aanspraak op kapitaal).
- Verevend ouderdompensioen en bijzonder partnerpensioen na de pensioendatum waarvoor een kapitaal is verzekerd (aanspraak op kapitaal).
- Bijzonder partnerpensioen na de pensioendatum waarvoor een beleggingswaarde wordt opgebouwd of een kapitaal bij overlijden is verzekerd (beleggingsverzekering).
- Verevend ouderdompensioen waarvoor een beleggingswaarde wordt opgebouwd, bijzonder partnerpensioen in rentevorm (beleggingsverzekering).
- Verevend ouderdompensioen en bijzonder partnerpensioen na de pensioendatum waarvoor een beleggingswaarde wordt opgebouwd (beleggingsverzekering).

Model 5. Pensioengerechtigden

Dit model wordt gebruikt voor de volgende pensioengerechtigden:

- Ontvangers van een (verevend) ouderdompensioen
- Ontvangers van een partnerpensioen (ANW-hiaatverzekering)
- Ontvangers van een arbeidsongeschiktheidspensioen
- Ontvangers van een verevend ouderdompensioen
- Ontvangers van een wezenpensioen

3. Gebruiksaanwijzing

Spelregels

- Alle iconen die op het UPO gebruikt mogen worden, vindt u op de UPO-website. Voor het gebruik van de iconen op het UPO gelden dezelfde regels als voor gebruik op Pensioen 1-2-3. U vindt alle regels in de [stijlgids](#) voor Pensioen 1-2-3.
- Op het UPO moet, indien het te bereiken pensioen niet is opgenomen, worden vermeld dat een opgave van het te bereiken pensioen op mijnpensioenoverzicht.nl gevonden kan worden. Als het een UPO voor een nettopensioenregeling betreft, dan moet de volgende optionele zin worden toegevoegd: <Pensioen opgebouwd in een nettopensioenregeling zijn niet opgenomen op www.mijnpensioenoverzicht.nl>.
- Het UPO kan digitaal en schriftelijk worden verstrekt. Het UPO mag digitaal worden verstrekt, tenzij de deelnemer aangeeft het UPO schriftelijk te willen ontvangen. Wordt het UPO schriftelijk verstrekt dan moeten de volgorde, hoofdkopteksten en iconen van het UPO-model worden overgenomen. Als het UPO digitaal wordt verstrekt, dan moeten de iconen, hoofdkopteksten en onderwerpen worden overgenomen, maar van de volgorde mag worden afgeweken als bij de deelnemers getoetst is wat hun wensen en behoeften zijn.
- De subkopjes, bijvoorbeeld 'Heeft u vragen' zijn niet verplicht om letterlijk over te nemen. Pensioenuitvoerders mogen bijvoorbeeld ook in plaats van de vragende subkopjes, subkopjes opnemen die antwoorden geven. Voorbeeld van een alternatief: 'Neem contact op als u vragen heeft'.
- Digitaal communiceren kent veel mogelijkheden om de boodschap goed af te stemmen op de behoeften van de individuele deelnemer. Om deze reden staat de volgorde bij de digitale communicatie niet vast. Wel moet er in de digitale omgeving een downloadbaar bestand (archieffunctie) zijn dat is opgebouwd volgens de voorgeschreven volgorde.
- Het UPO heeft geen voorgeschreven teksten. Zowel bij schriftelijke als digitale communicatie mogen de teksten zelf worden ingevuld. Omwille van de uniformiteit wordt uitvoerders gevraagd om zo dicht mogelijk bij de voorbeeldteksten te blijven. Pensioenuitvoerders hebben de vrijheid om de teksten aan te laten sluiten op de eigen huisstijl (termen, tutoyeren, schrijfwijzen), maar geadviseerd wordt om zo dicht mogelijk bij de voorbeeldteksten te blijven.
- Kopjes en iconen mogen niet worden gewijzigd! Alleen bij het partner- en wezenpensioen mag gekozen worden voor een ander icoon dat beter aansluit op de regeling (met toevoeging van paraplu/portemonnee en een andere samenstelling van de poppetjes). Er mag echter maar één icoon in één blok worden geplaatst.
- De tekst over de voorwaardelijkheid van de toeslagverlening is vormvrij. Pensioenuitvoerders zijn vrij om de in voorgaande jaren voorgeschreven tekst van de AFM te gebruiken. Bij de keuze van welke tekst wordt gebruikt moet ook rekening worden gehouden met de informatiebehoeften en kenmerken van hun deelnemers (lid 2 artikel 48 van de Pensioenwet).
- De kaders die rond de blokken gebruikt worden, mogen flexibel ingericht worden. Zo kan de ruimte op het UPO efficiënt gebruikt worden.
- In tegenstelling tot de jaren ervoor zijn er voor het UPO 2017 en 2018 geen toelichtingen ontwikkeld. Pensioenuitvoerders zijn dus vrij om de toelichting zelf te ontwikkelen en in te vullen. Pensioenuitvoerders zijn niet verplicht om een toelichting te maken. Bij digitale verstrekking kan de toelichting ook onderdeel zijn van het UPO-model, bijvoorbeeld door een mouse-over toelichting.
- Voor gewezen deelnemers die in de periode relevant voor het UPO pensioen hebben opgebouwd, moet de factor A ook worden opgenomen. Voor de andere gewezen deelnemers is dit blok niet relevant en hoeft het niet getoond te worden. Bij het nettopensioen hoeft de factor A ook niet te worden getoond.

Hoe is het UPO opgebouwd?

Het Uniform Pensioenoverzicht bestaat over het algemeen uit vier blokken:

1. Basisgegevens
2. Aanspraken
3. Zekerheid
4. Meer weten

Het UPO arbeidsongeschiktheid en uit dienst bevat nog een vijfde blok over de pensioenopbouw bij arbeidsongeschiktheid.

Optionele teksten

Optionele onderwerpen staan tussen scherpe haken (< >). Als optioneel weergegeven onderwerpen en teksten van toepassing zijn op de pensioenregeling moet u deze vermelden. In overige gevallen geven teksten die tussen keuzehaakjes zijn geplaatst keuzemogelijkheden of invulmogelijkheden. U moet een keuze maken uit de gegeven mogelijkheden of de juiste tekst invullen.

Als u eigen tekst kunt/moet toevoegen, wordt dit aangegeven met vierkante haken [..].

Hybride regelingen

Voor verschillende soorten regelingen zijn er aparte modellen ontwikkeld. Uitgangspunt is: per regeling verstrekt een uitvoerder een apart model. Dat biedt de deelnemer duidelijkheid en voorkomt te uitgebreide documenten.

Sommige pensioenuitvoerders hebben hybride regelingen. Bij hybride regelingen is het de vraag of er dan twee aparte modellen moeten worden gebruikt of dat verschillende modellen kunnen worden gecombineerd in één model. Het is aan de pensioenuitvoerder om een goede afweging te maken en te beoordelen of het voor de deelnemer duidelijk en overzichtelijk is om modellen te combineren.

4. Invullen Uniform Pensioenoverzicht Model 1

Versie uitkeringsovereenkomst, premieovereenkomst, uitkeringsregeling en premieregeling (aanspraak op uitkering). Actieve- en gewezen deelnemers. Arbeidsongeschikt en uit dienst

Uniform Pensioenoverzicht <2018> (1)

Stand per: <31-12-jjjj-1><1-1-<jjjj> (2)



Uw persoonlijke gegevens (3)

[Naam]

Geboren op: [datum]

<Burgerservicenummer: [nummer]>

<Werkgever: [naam werkgever]>

<Herkeningsnummer: [nummer]>

Uw partner <en kinderen> (4)

[Naam]

Geboren op: [datum]

Uw pensioengegevens (5)

<Pensioenuitvoerder: [naam pensioenuitvoerder]>

Soort pensioenregeling: <netto> [naam en/of soort regeling]

<Datum in dienst bij huidige werkgever: [datum]>

< Datum start <deelname><pensioenopbouw> aan deze pensioenregeling: [datum]>

<Datum uit dienst: [datum]>

<Datum beëindiging <deelname><pensioenopbouw> <aan><in> deze pensioenregeling: [datum]>

<Begin <gedeeltelijke> premievrijstelling wegens arbeidsongeschiktheid: [datum]>

<Uw <salaris><inkomen> dat meetelt voor uw pensioenregeling: [pensioengevend salaris]>

<U bouwt geen pensioen op over: [franchise]>

<Salaris><Inkomen> waarover u wel pensioen opbouwt: [pensioengrondslag]>

<Percentage<s> jaarlijkse pensioenopbouw: [percentage] [percentage]>

<Aantal uur dat u per week werkt: [aantal uur]>

<Percentage dat u werkt in verhouding tot een volledig dienstverband: [percentage]>

<Beschikbare premie <als percentage van de pensioengrondslag>: [bedrag] [percentage]>

(1) De term 'Uniform Pensioenoverzicht' moet voor de uniformiteit gebruikt worden en moet voor de herkenbaarheid opvallend worden weergegeven. Het pensioenoverzicht krijgt het jaartal waarin het wordt verstrekt. Een kopie van een Uniform Pensioenoverzicht uit een zeker jaar behoudt het oorspronkelijke jaartal.

(2) Voor de peildatum wordt bij actieve deelnemers gekozen voor 1-1 of 31-12. Bij gewezen deelnemers kan een afwijkende peildatum worden gekozen.

(3) Onder 'Uw gegevens' worden de persoonlijke gegevens van de deelnemer opgenomen. Het is niet verplicht om het Burgerservicenummer, de naam van de werkgever en het herkeningsnummer op te nemen.

(4) Het kopje 'Uw partner <en kinderen> moet worden overgenomen. Bij een onbepaald partnersysteem mag de naam van de partner wegblijven. Als de naam bekend is, kan deze worden ingevuld. Dit geldt ook voor de geboortedatum. Bij een bepaald partnersysteem „geen partner” vermelden als de deelnemer expliciet heeft gemeld dat hij/zij geen partner heeft. Als er geen partner bekend is en het is wel van belang voor de regeling om een eventuele partner aan te melden, wordt „geen partner bekend” vermeld. Dit heeft de signaalfunctie naar de deelnemer om een bij de uitvoerder onbekende, maar wel bestaande partner alsnog aan te melden.

Als het van belang is om eventuele kinderen aan te melden, moet de optie 'en kinderen' gebruikt worden. Als er geen kinderen bekend zijn, wordt „geen kinderen bekend” vermeld. Ook hier is dit de signaalfunctie naar de deelnemer om bij de uitvoerder onbekende, maar wel bestaande kinderen alsnog aan te melden.

(5) Het laatste gedeelte van dit blok geeft ruimte om bepaalde (regeling)informatie op te nemen die relevant is voor het Uniform Pensioenoverzicht. Bij het soort regeling moet in dit model een keuze worden gemaakt uit 'uitkeringsovereenkomst' en 'premieovereenkomst' (aanspraak op uitkering) en er moet aan worden gegeven of het een bruto of netto regeling is. Beroepspensioenfondsen moeten een keuze maken uit uitkeringsregeling en premieregeling. De gegevens met betrekking tot datum uit dienst of beëindiging zijn relevant voor gewezen deelnemers. Gegevens over onder andere pensioengevend salaris en de franchise zijn juist niet relevant voor gewezen deelnemers.

Er is een zekere mate van flexibiliteit bij het invullen hiervan omdat er veel verschillende regelingen zijn en ook nog combinaties van regelingen. Helderheid voor de deelnemer moet dan ook het uitgangspunt zijn. Daarnaast wordt geadviseerd om hier niet te veel gegevens over de regeling zelf op te nemen en bijvoorbeeld te verwijzen naar het Pensioen 1-2-3. Het streven is immers om het UPO beknopt te houden.

<Opbouw van uw pensioen bij arbeidsongeschiktheid (6)>



U bouwt <gedeeltelijk> pensioen op (6)

U bent <gedeeltelijk> arbeidsongeschikt. Uw pensioenopbouw wordt <gedeeltelijk><voor <x>%><volledig> voortgezet. <Ook als uw dienstverband beëindigd is.> <Wijzigt de mate van uw arbeidsongeschiktheid? Dan kan dat leiden tot een wijziging in uw pensioen<opbouw> <en de uitkeringen bij overlijden>.>>

(6) Dit blok wordt alleen opgenomen indien de deelnemer arbeidsongeschikt is. In dit blok mag u het percentage opnemen waartegen de pensioenopbouw wordt voortgezet. De zin 'Ook als u dienstverband beëindigd is' verwijst naar het dienstverband tijdens welk de deelnemer pensioen bij deze pensioenuitvoerder heeft opgebouwd.

Indien er sprake is van 'arbeidsongeschiktheid en indienst' dan is het ook toegestaan om dit blok niet op te nemen. Het blok verschijnt dan alleen bij 'arbeidsongeschiktheid en uitdienst'. AO en indienst krijgt dan de indeling en teksten conform de oudere modellen uit de jaren voor 2017.

Welk pensioen heeft u opgebouwd? <kunt u verwachten?> (7)



<<Wat krijgt u als u met pensioen gaat>><Wat heeft u aan pensioen opgebouwd?> (7)

Tot <31-12-jjjj-1><1-1-jjjj> heeft u bij ons pensioen opgebouwd: (8)

<vanaf <x> tot <x> jaar € <bedrag> <bruto><netto> per jaar>

<vanaf <x> tot <x> jaar € <bedrag> <bruto><netto> per jaar>

vanaf <x> jaar zolang u leeft € <bedrag> <bruto><netto> per jaar

(9) <Als u tot <[standaard pensioeningangsdatum]><uw pensionering> <blijft werken bij deze werkgever><blijft werken in deze bedrijfstak><blijft werken in deze beroepsgroep><in dezelfde mate arbeidsongeschikt blijft>, dan kunt u bij <pensioenuitvoerder> aan pensioen verwachten:

<vanaf <x> tot <x> jaar € <bedrag> <bruto><netto> per jaar>

<vanaf <x> tot <x> jaar € <bedrag> <bruto><netto> per jaar>

vanaf <x> jaar zolang u leeft € <bedrag> <bruto><netto> per jaar>

(10) <Uw pensioenregeling is op <datum> gewijzigd. In het te verwachten pensioen in dit pensioenoverzicht hebben wij de volgende regelingswijziging<en> verwerkt: [de pensioeningangleeftijd], [de franchise], [het opbouwpercentage], [de beschikbare premie als percentage van de pensioengrondslag], [de beschikbare premie].>

De AOW van de overheid <en het te bereiken pensioen> staa<t><n> niet op dit overzicht. Die vindt u op www.mijnpensioenoverzicht.nl. <Pensioen opgebouwd in een nettopensioenregeling zijn niet opgenomen op www.mijnpensioenoverzicht.nl.> (11)

(12) <Let op: Bij bovenstaande bedragen is <geen> rekening gehouden met uw scheiding. Een deel van uw pensioen <is><gaat> naar uw ex-partner <gegaan>. <Uw pensioen kan door uw scheiding fors lager uitvallen.> [Toevoegen waar meer informatie te vinden is, indien er geen rekening is gehouden met de scheiding en/of vermelding dat de deelnemer nog een brief zal ontvangen.]>

(13) <Let op: Bij bovenstaande bedragen is <geen> rekening gehouden met <het voorwaardelijk pensioen><het alleenstaandenpensioen><conversie><een eventuele waardeoverdracht><een aanvullende regeling>. [Hier vermelden voorwaarden en hoogte of verwijzing naar plek waar voorwaarden staan.]>>

(7) Afhankelijk van de keuze om het te bereiken pensioen wel of niet te tonen kan gekozen worden voor 'Welk pensioen kunt u verwachten?' of 'Welk pensioen heeft u opgebouwd?' Ook de subkop bovenaan dit blok wordt ingevuld op basis van de keuze het te bereiken pensioen wel of niet te tonen.

Indien sprake is van een netto pensioenregeling dan kan in dit blok bruto worden vervangen door 'netto'.

Indien er alleen sprake is van een partnerpensioen dan hoeft het hele blok ouderdompensioen niet worden opgenomen. Dit kan bijvoorbeeld het geval zijn bij een nettopensioenregeling waarbij alleen een partnerpensioen is verzekerd.

(8) Bij 'opgebouwd pensioen' moet worden vermeld wat de feitelijke rechten zijn (per de peildatum) als het dienstverband zou zijn beëindigd. Aanspraken die, via een overgangsregeling, voorwaardelijk en

nog niet afgefinancierd (ingekocht) zijn, mogen **niet** worden vermeld onder „opgebouwd pensioen“. Het opnemen van het opgebouwde pensioen is in dit blok verplicht.

Indien de opgebouwde en/of te bereiken aanspraken uit verschillende regelingen (bijvoorbeeld basisregeling en excedentregeling) in één pensioenoverzicht zijn opgenomen, dan moeten deze aanspraken hier opgeteld worden getoond op basis van de aard van de aanspraak (ingangleeftijd en duur van de uitkering). Bijvoorbeeld: het bedrag vanaf leeftijd <x> zolang u leeft, is dan het totale bedrag aan levenslang ouderdomspensioen dat wordt/is opgebouwd in alle betreffende regelingen.

In beginsel is het UPO niet bedoeld om effecten van conversie te communiceren. Echter, als het pensioenresultaat wijzigt door aanpassingen van de wet, is het een uitvoerder bij een conversie naar een nieuwe pensioenleeftijd toegestaan om op het UPO het effect van deze conversie te tonen. Voordeel hiervan is dat mensen hun UPO's van twee opvolgende jaren vergelijken, ze niet verrast worden door een plotseling veel hoger pensioen.

(9) Dit blok is optioneel voor pensioenuitvoerders die het te bereiken pensioen willen opnemen. Voor gewezen deelnemers is deze optionele tekst niet relevant. Als er sprake is van een voorwaardelijk pensioen, dan moet het te bereiken pensioen vermeld worden. Verwijzen naar mijnpensioenoverzicht.nl is niet afdoende. De deelnemer ziet daar namelijk niet het bedrag aan voorwaardelijk pensioen. Ook de voorwaarden waaraan moet worden voldaan en de verplichte tekst over het Sociaal Akkoord ontbreekt daar.

(10) Indien van toepassing kan informatie worden opgenomen over reglementswijzigingen die in het te bereiken pensioen zijn verwerkt. Pensioenuitvoerders worden geadviseerd om hier terughoudend mee om te gaan, omdat deze tekst het UPO langer en ingewikkelder maakt.

Er moet worden vermeld dat de AOW en indien van toepassing het te bereiken pensioen niet in het Uniform Pensioenoverzicht staan. Hiervoor moet worden doorverwezen naar www.mijnpensioenoverzicht.nl.

(11) De eerste zin is verplicht. De tweede zin wordt alleen toegevoegd als het een UPO voor een nettopensioenregeling betreft.

(12) Als de gevolgen van een scheiding niet verwerkt zijn in de bedragen, moet u de "Let op tekst" over scheiding opnemen: 'Uw pensioen kan door uw scheiding fors lager uitvallen'. Deze zin is in dat geval verplicht! Ook moet er dan worden vermeldt waar de deelnemer meer informatie kan vinden over de gevolgen van zijn scheiding op zijn opgebouwde ouderdomspensioen.

Als de gevolgen van een scheiding voor het ouderdomspensioen zijn verwerkt, dan kunt u de zin "Bij bovenstaande bedragen is rekening gehouden met uw scheiding. Een deel van uw pensioen is naar uw ex-partner gegaan." gebruiken.

(13) Indien van toepassing moet de 'Let op'-tekst opgenomen worden over mogelijke producten als het voorwaardelijk pensioen of alleenstaandenpensioen. Exacte bedragen mogen, conform het tekstblok op het UPO 2016, hier ook worden opgenomen.

NB Aspirant-deelnemer

Bij een aspirant-deelnemer zullen de uitkomsten bij ouderdomspensioen nul zijn, omdat hij/zij nog niet deelneemt. Aanbevolen wordt hier de bedragen te vervangen door de volgende formulering: 'Er wordt nog geen ouderdomspensioen opgebouwd omdat u nog geen x jaar bent.'



Wat krijgen uw <eventuele> partner en <eventuele> kinderen als u overlijdt?

(14) Stel u overlijdt voor uw <x^e jaar><pensioendatum>< en op het moment van overlijden <werkt u bij deze werkgever><neemt u deel aan deze regeling>>.

Uw <eventuele> partner krijgt dan:

<vanaf uw overlijden tot <beëindigingsmoment>	€ <bedrag><bruto><netto> per jaar
<vanaf uw overlijden tot <zij><hij> <x> jaar is	€ <bedrag><bruto><netto> per jaar
<vanaf <x> jaar zolang <hij><zij> leeft	€ <bedrag> <bruto><netto> per jaar

Elk kind krijgt dan:

vanaf uw overlijden totdat <hij of zij> <x> jaar is <of als uw kind studeert <of invalide is>, totdat <hij of zij> uiterlijk <x> jaar is

€ <bedrag> <bruto><netto> per jaar

(15) <Overlijdt u <wanneer u bij deze werkgever werkt><wanneer u deelneemt aan deze regeling><voor de pensioendatum>? Dan <krijgt><krijgen> uw <<eventuele> partner> <en/of> <uw> <<eventuele> kind<eren> geen uitkering van ons.>

<Let op: bij bovenstaande bedragen is <geen> rekening gehouden met uw scheiding. Een deel van uw partnerpensioen <is><gaat> naar uw ex-partner <gegaan>. <De uitkering voor uw nieuwe partner kan daardoor fors lager uitvallen.> <De uitkering voor uw nieuwe partner valt door uw scheiding fors lager uit.> [Toevoegen waar meer informatie te vinden is, indien er geen rekening is gehouden met de scheiding en/of vermelding dat de deelnemer nog een brief zal ontvangen.]>>

(16) Let op: <Uw nabestaanden krijgen <mogelijk> geen uitkering als u overlijdt <nadat u met pensioen bent gegaan><en niet meer <bij deze werkgever werkt><deelneemt aan deze regeling>>. Kijk op <link mijnomgeving><pensioenplanner> <en> www.mijnpensioenoverzicht.nl voor wat uw nabestaanden krijgen als u overlijdt <nadat u met pensioen bent gegaan><wanneer u niet meer <bij deze werkgever werkt><deelneemt aan deze regeling>. (17) <Pensioen opgebouwd in een nettopensioenregeling zijn niet opgenomen op www.mijnpensioenoverzicht.nl.>>


(14) Het ingangsmoment zal veelal het moment van overlijden zijn; het beëindigingsmoment kan regelingsspecifiek worden ingevuld. Er kunnen ook andere (omslag)momenten zijn die relevant zijn voor het recht op de uitkering. Indien dit het geval is kunt u die vermelden op het Uniform Pensioenoverzicht. Het partner- en wezenpensioen bij overlijden na pensioendatum kan hier niet worden vermeldt. Zie ook 16.

(15) Deze passage wordt opgenomen indien de regeling geen partnerpensioen en/of wezenpensioen kent.

(16) Het eerste deel van de 'Let op'-tekst is optioneel. Voor gewezen deelnemers is deze informatie niet relevant. Het tweede deel is niet optioneel, omdat het verplicht is te verwijzen naar mijnpensioenoverzicht.nl, omdat het partnerpensioen na pensioendatum niet wordt vermeld op het UPO.


Pensioenuitvoerders mogen hier ook, conform de UPO-modellen van vorige jaren, een concreet bedrag noemen bij het nabestaandenpensioen na pensioendatum. In plaats van de verwijzing naar mijnpensioenoverzicht.nl kan er dan worden ingevuld: 'Als u overlijdt na pensioendatum ontvangt uw partner...' 'Elk kind krijgt dan...'. Pensioenuitvoerders worden geadviseerd om hier terughoudend mee om te gaan, omdat het tonen van extra bedragen op het UPO het UPO langer en ingewikkelder maakt.

(17) Deze zin wordt alleen toegevoegd als het een UPO voor een nettopensioenregeling betreft.

	<p><Wat krijgt u als u arbeidsongeschikt wordt? (18)></p> <p>Als u arbeidsongeschikt wordt dan gaat u pensioenopbouw <gedeeltelijk><niet> door. <Daarnaast krijgt u><U krijgt> bij <volledige> arbeidsongeschiktheid van <pensioenuitvoerder> <wel> een aanvulling op de WIA-uitkering van de overheid.><U krijgt van <pensioenuitvoerder> <ook> geen aanvulling op de WIA-uitkering van de overheid.></p> <p><Als u volledig arbeidsongeschikt wordt en arbeidsongeschikt blijft, krijgt u <vanaf <moment arbeidsongeschiktheid>> totdat u <x> jaar bent: € <bedrag> <bruto><netto> per jaar></p> <p>< Kijk op <link mijnomgeving><pensioenplanner> voor wat u krijgt als u gedeeltelijk arbeidsongeschikt wordt.>></p>
---	--

(18) Het bovenstaande blok is optioneel en wordt niet getoond bij arbeidsongeschikten en gewezen deelnemers. Als er geen sprake is van een uitkering bij arbeidsongeschiktheid kan worden volstaan met de melding dat er geen aanvulling is op de WIA-uitkering. Als er wel een uitkering is verzekerd, kan worden aangegeven waar die van afhankelijk is, gedurende welke periode de uitkering wordt verstrekt, hoe hoog de uitkering is. Als er sprake is van een aanvulling op de WIA kunnen de bedragen inclusief WIA worden vermeld. Let op: de WIA-uitkering eindigt op de nieuwe ingangsdatum van de AOW. Aanvullende arbeidsongeschiktheidsuitkeringen hoeven niet mee te bewegen met de nieuwe einddatum van de WIA. Breng een verschil in einddatum dus voldoende tot uitdrukking in uw toelichting. Beroepspensioenfondsen geven hier aan of er wel of geen sprake is van een arbeidsongeschiktheidsuitkering.

Hoe zeker is uw pensioen?

	<p>De hoogte van uw pensioen staat <niet> vast (19)</p> <p><De hoogte van uw pensioen staat vast en uw pensioen kan niet worden verlaagd door <naam pensioenuitvoerder>.></p> <p><De hoogte van uw pensioen staat niet vast en kan in uitzonderlijke situaties worden verlaagd. Wij hebben><Uw pensioenuitvoerder heeft> te maken met onder meer de volgende zaken: (20)</p> <ul style="list-style-type: none">• Mensen worden gemiddeld steeds ouder. We moeten het pensioen daardoor langer uitbetalen.• Een lage rente maakt pensioen duurder.• De resultaten van beleggingen kunnen tegenvallen.> <p><<Kijk op <onze website><url>><Klik hier> voor meer informatie over onze financiële situatie en de <beleids>dekkingsgraad, die gevolgen kunnen hebben voor uw pensioen.></p> <p><Omdat de financiële situatie niet goed genoeg is, maakte <pensioenuitvoerder> een herstelplan. [Hier neemt u een toelichting op.]> (21)</p>
---	---



Verhoging pensioen

[Hier neemt u indien van toepassing een tekst op over de voorwaardelijkheid van toeslagverlening.] (22)

Of u in de toekomst evenveel kunt kopen met uw pensioen als nu hangt af van de verhoging van het pensioen en van de stijging van de prijzen. <Uw pensioen stijgt niet mee met de prijzen. De afgelopen jaren stegen de prijzen als volgt:> <De afgelopen jaren stegen de prijzen en het pensioen als volgt:> (23)

	Stijging van de prijzen*	Verhoging pensioen
2017	<x>%	<x>%
2016	<x>%	<x>%
2015	<x>%	<x>%
<2014	<x>%	<x>%
2013	<x>%	<x>%

* Bron: Centraal Bureau voor de Statistiek

[Hier neemt u een concluderende tekst op die de informatie in bovenstaande tabel duidt plus een toekomstverwachting.] (24)



Verlaging pensioen

<De hoogte van uw pensioen staat vast en uw pensioen kan niet worden verlaagd door <naam pensioenuitvoerder>.>

<Uw pensioen kan in bepaalde situaties worden verlaagd.> <De afgelopen jaren is uw pensioen niet verlaagd.><De afgelopen jaren verlaagde <pensioenuitvoerder> het pensioen dat u had opgebouwd als volgt: (23)

2017	<€ <bedrag>><x>%> <bruto><netto> <per jaar><per maand>
2016	<€ <bedrag>><x>%> <bruto><netto> <per jaar><per maand>
2015	<€ <bedrag>><x>%> <bruto><netto> <per jaar><per maand>
<2014	<€ <bedrag>><x>%> <bruto><netto> <per jaar><per maand>
2013	<€ <bedrag>><x>%> <bruto><netto> <per jaar><per maand>>

[Hier neemt u een concluderende tekst op die de informatie in bovenstaande tabel duidt plus een toekomstverwachting.] >(24)

(19) Indien de hoogte van het pensioen niet vaststaat dan moet hier worden gekozen voor: 'de hoogte van uw pensioen staat niet vast'.

(20) Het noemen van de informatie bij de drie bulletpoints is niet verplicht. Deze tekst mag u laten aansluiten op het Pensioen 1-2-3.

(21) Als er een herstelplan is dan moet hiernaar worden verwezen in dit blok.

(22) Een toeslag is alleen voorwaardelijk indien onder andere in het Uniform Pensioenoverzicht een voorwaardelijkheidsverklaring is opgenomen. De informatieverstrekking over de voorwaardelijkheid van de toeslagverlening is vormvrij. Dit brengt met zich mee dat pensioenuitvoerders vrij zijn om de in de

voorgaande jaren voorgeschreven tekst in de toeslagenmatrix van de AFM te gebruiken. Het is niet meer verplicht om de toeslagenmatrix of het toeslagenlabel te gebruiken. Bij de keuze van welke tekst wordt gebruikt moet ook rekening worden gehouden met de informatiebehoeften en kenmerken van hun deelnemers (lid 2 artikel 48 van de Pensioenwet). Als er geen toeslagambitie is, dan neemt u een algemene zin op waarin u aangeeft dat het pensioen niet meestijgt met de prijzen. Het overzicht met toeslagverlening en de prijsontwikkeling van de afgelopen drie of vijf jaar hoeft dan niet te worden getoond.

(23) U neemt informatie op over de toeslagverlening en het verlagen van de aanspraken van de afgelopen drie jaar bij actieve deelnemers en de afgelopen vijf jaar bij gewezen deelnemers. Als er geen toeslagambitie is en/of verlaging niet mogelijk is, dan neemt u een algemene zin op waarin u dit aangeeft. Het overzicht met verhogingen of verlagingen van de afgelopen drie of vijf jaar hoeft dan niet te worden getoond.

Er moet een vergelijking met de verleende toeslag en prijsontwikkeling van de afgelopen drie of vijf jaar worden gemaakt. Voor het bepalen van de prijsontwikkeling dienen pensioenuitvoerders gebruik te maken van de algemene "CPI alle huishoudens" met als referentieperiode een kalenderjaar (januari tot en met december), in één of twee decimalen nauwkeurig. Het gaat hier om het gemiddelde van de cijfers in de kalendermaanden van het voorgaande jaar. Indien de datum van toekenning van de toeslag niet gelijk is aan 31 december of 1 januari van enig jaar, of indien een afwijkende periode wordt vermeld waarover de toeslagverlening van toepassing is, dan mag de CPI referentieperiode hieraan worden aangepast.

Er kunnen verschillende indexaties gelden, voor bijvoorbeeld verschillende soorten pensioen (ouderdomspensioen, partnerpensioen, arbeidsongeschiktheidspensioen, of bij combinaties van gedeeltelijk actief/slaper). Het gehele blok wordt onduidelijk als je zowel indexatiepercentage en teksten opneemt voor het ouderdomspensioen, partnerpensioen en arbeidsongeschiktheidspensioen, indien indexaties verschillen. Daarom moet en pensioenuitvoerders dit blok invullen voor het belangrijkste onderdeel van de pensioenregeling. Dat is vaak het ouderdomspensioen. Mocht voor bepaalde onderdelen, zoals het partnerpensioen of arbeidsongeschiktheidspensioen andere indexatieregels gelden dan kan de pensioenuitvoerder dat kort melden en hiervoor verwijzen naar Pensioen 1-2-3 of Mijnomgeving.





(24) Uit het testen van dit UPO is gebleken dat deelnemers de informatie uit de tabellen (verhoging en verlaging) lastig begrijpen. Daarnaast kan de voorwaardelijkheidsverklaring bij de deelnemer een te hoge verwachting wekken. Pensioenuitvoerders zijn daarom verplicht om na de tabel een tekst op te nemen die de informatie in de tabel duidt en ook een toekomstverwachting geeft. Voorbeeld van toekomstverwachting: 'We kunnen uw pensioen de komende jaren waarschijnlijk niet verhogen'. Indien de toekomstverwachting onduidelijk is, bijvoorbeeld omdat de werkgever bepaalt of en hoeveel toeslagen er worden verleend, dan kan dit worden vermeld.

Meer weten?



Wilt u een persoonlijk totaaloverzicht? **(25)**

Op www.mijnpensioenoverzicht.nl staat een persoonlijk totaaloverzicht van het pensioen dat u via uw werk heeft opgebouwd én van de AOW. U ziet ook een inschatting van uw netto inkomen na pensionering. En u kunt uw pensioen met uw <eventuele> huidige inkomen vergelijken <en samen met uw <eventuele> partner uw gezamenlijk pensioen bekijken>. <Pensioen opgebouwd in een nettopensioenregeling zijn niet opgenomen op www.mijnpensioenoverzicht.nl.>

	<p><Wilt u meer inzicht in de keuzes die u heeft? (26)></p> <p>Op Pensioen 1-2-3 <link Pensioen 1-2-3 van pensioenuitvoerder><link naar mijnomgeving> ziet u welke keuzes u heeft. En vindt u informatie over uw pensioenregeling. <Daarnaast kunt u op <de pensioenplanner><link mijnomgeving> zien wat de invloed van die keuzes is op uw eigen situatie.> <Bekijk daar ook hoeveel u netto krijgt <en> <,> <of dat genoeg voor u is> <en wat u kunt doen om uw uitgaven en inkomen na pensionering op elkaar af te stemmen>.>></p>
	<p><Wilt u meer inzicht in de keuzes die u heeft? (26)></p> <p>U kunt <in><op> <pensioenplanner><link mijnomgeving><pensioenreglement> bekijken welke keuzes u heeft en wat de invloed van die keuzes is op uw eigen situatie. <Bekijk daar ook hoeveel u netto krijgt <en> <,> of dat genoeg voor u is <en wat u kunt doen om uw uitgaven en inkomen na pensionering op elkaar af te stemmen>.>></p>
	<p>Heeft u vragen? <Of wilt u een wijziging doorgeven?></p> <p>Neem dan contact met ons op. (25) Op <website><link mijnomgeving><pensioenplanner> kunt u ook terecht voor meer informatie. <Pensioenuitvoerder> is bereikbaar via <e-mailadres> en op <telefoonnummer>.</p>
	<p><Pensioenaangroei factor A in <eejj-1> € <bedrag> (27)></p> <p>U heeft uw factor A nodig als u wilt berekenen hoeveel fiscale ruimte u heeft om uw pensioen aan te vullen met lijfrentes.></p>

(25) Het opnemen van een verwijzing naar de website van de pensioenuitvoerder op het Uniform Pensioenoverzicht en een verwijzing naar mijnpensioenoverzicht.nl is verplicht.

(26) Bij actieve deelnemers wordt de verwijzing naar Pensioen 1-2-3 opgenomen (en dus niet de verwijzing naar de keuzemogelijkheden). Bij gewezen deelnemers mogen uitvoerders zelf bepalen welk blok getoond wordt: of de verwijzing naar Pensioen 1-2-3 of verwijzing naar de keuzemogelijkheden. Aanbevolen wordt om in het betreffende blok zo concreet mogelijk te verwijzen naar waar men meer informatie kan vinden.

(27) Het is wettelijk verplicht om actieve deelnemers te informeren over de factor A. Deze moet worden vermeld op het Uniform Pensioenoverzicht. Voor gewezen deelnemers die in de periode relevant voor het UPO pensioen hebben opgebouwd, moet de factor A ook worden opgenomen. Voor de andere gewezen deelnemers is dit blok niet relevant en hoeft het niet getoond te worden. Bij het nettopenpensioen hoeft de factor-A ook niet te worden getoond.

<Dit Pensioenoverzicht is op zorgvuldige wijze tot stand gekomen. Wij zijn uitgegaan van de ons bekende gegevens en uw pensioenreglement. Het pensioenreglement is uiteindelijk bepalend. <U kunt het pensioenreglement <bij ons opvragen> <of> <downloaden van <....>.> (28)>

(28) Pensioenuitvoerders mogen het UPO eindigen met deze optionele disclaimer.

5. Invullen Uniform Pensioenoverzicht Model 2

Versie kapitaalovereenkomst en premieovereenkomst (aanspraak op kapitaal). Actieve- en gewezen deelnemers. Arbeidsongeschikt en uit dienst

Uniform Pensioenoverzicht <2018> (1)

Stand per: <31-12-jjjj-1><1-1-<jjjj> (2)



Uw persoonlijke gegevens (3)

[Naam]

Geboren op: [datum]

<Burgerservicenummer: [nummer]>

<Werkgever: [naam werkgever]>

<Herkeningsnummer: [nummer]>

Uw partner <en kinderen> (4)

[Naam]

Geboren op: [datum]

Uw pensioengegevens (5)

<Pensioenuitvoerder: [naam pensioenuitvoerder]>

Soort pensioenregeling: <netto> [naam en/of soort regeling]

<Datum in dienst bij huidige werkgever: [datum]>

<Datum start <deelname><pensioenopbouw> aan deze pensioenregeling:[datum]>

<Datum uit dienst: [datum]>

<Datum beëindiging <deelname><pensioenopbouw> <aan><in> deze pensioenregeling: [datum]>

<Begin <gedeeltelijke> premievrijstelling wegens arbeidsongeschiktheid: [datum]>

<Uw <salaris><inkomen> dat meetelt voor uw pensioenregeling: [pensioengevend salaris]>

<U bouwt geen pensioen op over: [franchise]>

<Salaris><Inkomen> waarover u wel pensioen opbouwt: [pensioengrondslag]>

<Percentage<s> jaarlijkse pensioenopbouw: [percentage] [percentage]>

<Aantal uur dat u per week werkt: [aantal uur]>

<Percentage dat u werkt in verhouding tot een volledig dienstverband: [percentage]>

<Beschikbare premie <als percentage van de pensioengrondslag>: [bedrag] [percentage]>

(1) De term 'Uniform Pensioenoverzicht' moet voor de uniformiteit gebruikt worden en moet voor de herkenbaarheid opvallend worden weergegeven. Het pensioenoverzicht krijgt het jaartal waarin het wordt verstrekt. Een kopie van een Uniform Pensioenoverzicht uit een zeker jaar behoudt het oorspronkelijke jaartal.

(2) Voor de peildatum wordt bij actieve deelnemers gekozen voor 1-1 of 31-12. Bij gewezen deelnemers kan een afwijkende peildatum worden gekozen.

(3) Onder 'Uw gegevens' worden de persoonlijke gegevens van de deelnemer opgenomen. Het is niet verplicht om het Burgerservicenummer, de naam van de werkgever en het herkeningsnummer op te nemen.

(4) Het kopje 'Uw partner <en kinderen> moet worden overgenomen.' Bij een onbepaald partnersysteem mag de naam van de partner wegblijven. Als de naam bekend is, kan deze worden ingevuld. Dit geldt ook voor de geboortedatum. Bij een bepaald partnersysteem „geen partner” vermelden als de deelnemer expliciet heeft gemeld dat hij/zij geen partner heeft. Als er geen partner bekend is en het is wel van belang voor de regeling om een eventuele partner aan te melden, wordt „geen partner bekend” vermeld. Dit heeft de signaalfunctie naar de deelnemer om een bij de uitvoerder onbekende, maar wel bestaande partner alsnog aan te melden.

Als het van belang is om eventuele kinderen aan te melden, moet de optie '<en kinderen>' gebruikt worden. Als er geen kinderen bekend zijn, wordt „geen kinderen bekend” vermeld. Ook hier is dit de signaalfunctie naar de deelnemer om bij de uitvoerder onbekende, maar wel bestaande kinderen alsnog aan te melden.

(5) Het laatste gedeelte van dit blok geeft ruimte om bepaalde (regeling)informatie op te nemen die relevant is voor het Uniform Pensioenoverzicht. Bij het soort regeling moet in dit model een keuze worden gemaakt uit 'kapitaalovereenkomst' en 'premieovereenkomst' (aanspraak op kapitaal) en er moet aan worden gegeven of het een bruto of netto regeling is. De gegevens met betrekking tot datum uit dienst of beëindiging zijn relevant voor gewezen deelnemers. Gegevens over onder andere pensioengevend salaris en de franchise zijn juist niet relevant voor gewezen deelnemers.

Er is een zekere mate van flexibiliteit bij het invullen hiervan omdat er veel verschillende regelingen zijn en ook nog combinaties van regelingen. Helderheid voor de deelnemer moet dan ook het uitgangspunt zijn. Daarnaast wordt geadviseerd om hier niet te veel gegevens over de regeling zelf op te nemen en bijvoorbeeld te verwijzen naar het Pensioen 1-2-3, omdat het streven is om het UPO beknopt te houden.

<<Opbouw van uw pensioen bij arbeidsongeschiktheid (6)



U bouwt <gedeeltelijk> pensioen op

U bent <gedeeltelijk> arbeidsongeschikt. Uw pensioenopbouw wordt <gedeeltelijk><voor <x>%><volledig> voortgezet. <Ook als uw dienstverband beëindigd is.> <Wijzigt de mate van uw arbeidsongeschiktheid? Dan kan dat leiden tot een wijziging in uw pensioen<opbouw> <en de uitkeringen bij overlijden>.>>

(6) Dit blok wordt alleen opgenomen indien de deelnemer arbeidsongeschikt is. In dit blok mag u het percentage opnemen waartegen de pensioenopbouw wordt voortgezet. De zin 'Ook als u dienstverband beëindigd is' verwijst naar het dienstverband tijdens welk de deelnemer pensioen bij deze pensioenuitvoerder heeft opgebouwd.

Indien er sprake is van 'arbeidsongeschiktheid en indienst' dan is het ook toegestaan om dit blok niet op te nemen. Het blok verschijnt dan alleen bij 'arbeidsongeschiktheid en uitdienst'. AO en indienst krijgt dan de indeling en teksten conform de oudere modellen.

Welk pensioen kunt u verwachten?



<Wat krijgt u als u met pensioen gaat?

Als u met pensioen gaat, koopt u met uw opgebouwde kapitaal een pensioen aan. Tot <31-12-jjjj-1><1-1-jjjj> heeft u bij ons opgebouwd: (7)
kapitaal op <x>-jarige leeftijd € <bedrag>
<kapitaal op <x>-jarige leeftijd € <bedrag>>

<Stel dat u op <31-12-jjjj-1><1-1-jjjj> was gestopt met werken <bij deze werkgever><in deze bedrijfstak><in deze beroepsgroep>.><Stel dat uw pensioenopbouw zou zijn gestopt op <31-12-jjjj-1><1-1-jjjj>. Naar verwachting kunt u dan onderstaand pensioen aankopen als u met pensioen gaat: (8)

<vanaf <x> tot <x> jaar	€ <bedrag> <bruto><netto> per jaar>
<vanaf <x> tot <x> jaar	€ <bedrag> <bruto><netto> per jaar>
vanaf <x> jaar zolang u leeft	€ <bedrag> <bruto><netto> per jaar

(9) <Stel dat u tot <[standaard pensioenleeftijd]><uw pensionering> <blijft werken bij deze werkgever><blijft werken in deze bedrijfstak><blijft werken in deze beroepsgroep><in dezelfde mate arbeidsongeschikt blijft>. Naar verwachting kunt u dan onderstaand pensioen aankopen als u met pensioen gaat:

<vanaf <x> tot <x> jaar	€ <bedrag> <bruto><netto> per jaar>
<vanaf <x> tot <x> jaar	€ <bedrag> <bruto><netto> per jaar>
vanaf <x> jaar zolang u leeft	€ <bedrag> <bruto><netto> per jaar

(10) <Uw pensioenregeling is op <datum> gewijzigd. In het te verwachten pensioen in dit pensioenoverzicht hebben wij de volgende regelingswijziging<en> verwerkt: [de pensioeningangleeftijd], [de franchise], [het opbouwpercentage], [de beschikbare premie als percentage van de pensioengrondslag], [de beschikbare premie].>

De AOW van de overheid <en het te bereiken pensioen> staa<t><n> niet op dit overzicht. Die vindt u op www.mijnpensioenoverzicht.nl. <Pensioen opgebouwd in een nettopensioenregeling zijn niet opgenomen op www.mijnpensioenoverzicht.nl.> (11)

(12) <Let op: Bij bovenstaande bedragen is <geen> rekening gehouden met uw scheiding. Een deel van uw pensioen <is><gaat> naar uw ex-partner <gegaan>.<Uw pensioen kan door uw scheiding fors lager uitvallen.> [Toevoegen waar meer informatie te vinden is, indien er geen rekening is gehouden met de scheiding en/of vermelding dat de deelnemer nog een brief zal ontvangen.]>>

(7) In deze regeling is een kapitaal verzekerd. Vermeld wordt het opgebouwde kapitaal op de peildatum van het UPO. Als er sprake is van meerdere pensioenleeftijden dan herhaalt u de passage "Kapitaal op <x>-jarige leeftijd enz.". Het te bereiken kapitaal, bij beëindiging of voortzetting dienstverband, op pensioendatum wordt niet meer opgenomen op het UPO.

Indien er alleen sprake is van een partnerpensioen dan hoeft het hele blok ouderdompensioen niet worden opgenomen.

(8) Er moet een indicatie worden gegeven van het aan te kopen pensioen op pensioendatum dat met het eerder vermelde kapitaal kan worden gekocht bij beëindiging dienstverband (per peildatum). In het UPO 2017 en 2018 worden de pensioenindicaties berekend op basis van de maatschappijtarieven inclusief de eigen maatschappijrentes, grondslagen en kosten zoals deze worden gehanteerd op de peildatum van het UPO (31.12.eeij-1 of 01.01.eeij).

Afhankelijk van de regeling en de keuze van de spilleeftijd worden één, twee of drie bedragen ingevuld. Het is dus mogelijk om één of twee regels weg te laten. In elk geval moet de laatste regel „vanaf <x> jaar zolang u leeft” worden overgenomen en ingevuld, ook als dit bedrag nihil is.

Indien er sprake is van een netto pensioenregeling dan kan in dit blok bruto worden vervangen door ‘netto’.

In beginsel is het UPO niet bedoeld om effecten van conversie te communiceren. Echter, als het pensioenresultaat wijzigt door aanpassingen van de wet, is het een uitvoerder bij een conversie naar een nieuwe pensioenleeftijd toegestaan om op het UPO het effect van deze conversie te tonen. Voordeel hiervan is dat mensen hun UPO's van twee opeenvolgende jaren vergelijken, ze niet verrast worden door een plotseling veel hoger pensioen.

(9) Optioneel mag worden opgenomen: een indicatie van het aan te kopen pensioen op pensioendatum bij voortzetting dienstverband tot de pensioenleeftijd. In het UPO 2017 worden de pensioenindicaties berekend op basis van de maatschappijtarieven inclusief de eigen maatschappijrentes, grondslagen en kosten zoals deze worden gehanteerd op de peildatum van het UPO (31.12.eeij-1 of 01.01.eeij). Ook moet rekening worden gehouden met gedeeltelijke aanwending van het bedrag voor het kopen van een uitkering bij overlijden.

Bij de berekening van het kapitaal bij voortzetting dienstverband moet er vanuit worden gegaan dat de regeling bij het huidige salaris ongewijzigd wordt voortgezet. Als er een leeftijdafhankelijke premiestaffel van toepassing is, moet (uiteraard) een stijgende leeftijd van de verzekerde worden ingecalculeerd. Ook moet rekening worden gehouden met gedeeltelijke aanwending van het bedrag voor het kopen van een uitkering bij overlijden.

Voor het berekenen van de pensioenindicatie bij het te bereiken kapitaal kunnen onderdelen uit de regeling toegepast worden die na de peildatum van 31-12 zijn gewijzigd. In het UPO moet in dat geval aangegeven worden welke gegevens zijn aangepast. Dit is alleen van toepassing als het te bereiken pensioen wordt getoond.

Het opnemen van het te bereiken pensioen bij voortzetting dienstverband is optioneel. Let er op dat het wel of niet tonen van het te bereiken pensioen rekening moet worden gehouden met de informatiebehoefte en kenmerken van hun deelnemers (lid 2 artikel 48 van de Pensioenwet). Het te bereiken kapitaal, bij beëindiging of voortzetting dienstverband, op pensioendatum wordt niet meer opgenomen op het UPO.

(10) Indien van toepassing kan informatie worden opgenomen over reglementswijzigingen die in het te bereiken pensioen zijn verwerkt. Pensioenuitvoerders worden geadviseerd om hier terughoudend mee om te gaan, omdat deze tekst het UPO langer en ingewikkelder maakt en deelnemers.

Er moet worden vermeld dat de AOW en indien van toepassing het te bereiken pensioen niet in het Uniform Pensioenoverzicht staan. Hiervoor moet worden verwezen naar mijnpensioenoverzicht.nl

(11) De eerste zin is verplicht. De tweede zin wordt alleen toegevoegd als het een UPO voor een nettopensioenregeling betreft.

(12) Als de gevolgen van een scheiding niet verwerkt zijn in de bedragen, moet u de "Let op-tekst" over scheiding opnemen: 'Uw pensioen kan door uw scheiding fors lager uitvallen'. Deze tekst is dan verplicht. Ook moet er dan worden vermeldt waar de deelnemer meer informatie kan vinden over de gevolgen van zijn scheiding op zijn opgebouwde ouderdompensioen. Als de gevolgen van een scheiding voor het ouderdompensioen zijn verwerkt, dan kunt u de zin "Bij

bovenstaande bedragen is rekening gehouden met uw scheiding. Een deel van uw pensioen is naar uw ex-partner gegaan.” gebruiken.



Wat krijgen uw <eventuele> partner en <eventuele> kinderen als u overlijdt?

(13) Stel u overlijdt voor uw <x^e jaar><pensioendatum> <en op het moment van overlijden <werkt u bij deze werkgever><neemt u deel aan deze regeling>>. <Dan <krijgt><krijgen> uw <<eventuele> partner> <en/of> <uw> <<eventuele> kind<eren>> van ons een kapitaal om een uitkering mee aan te kopen. De hoogte van dit kapitaal is afhankelijk van het moment van overlijden en bedraagt per <31-12-jjjj-1><1-1-jjjj> € <bedrag>.

Uw <eventuele> partner kan met dit kapitaal dan onderstaande uitkering aankopen:>

<Dan krijgt uw <eventuele> partner van ons:>

<vanaf uw overlijden tot <beëindigingsmoment> € <bedrag> <bruto><netto> per jaar>

<vanaf uw overlijden tot <zij><hij> <x> jaar is € <bedrag> <bruto><netto> per jaar>

<vanaf <x> jaar zolang <hij><zij> leeft € <bedrag> <bruto><netto> per jaar>

<<Uw kind kan><Uw <eventuele> kinderen kunnen> dan met dit kapitaal onderstaand pensioen <per kind> aankopen:>

<Elk kind krijgt dan:>

vanaf uw overlijden totdat <hij of zij> <x> jaar is <of als uw kind studeert <of invalide is>, totdat <hij of zij> <x> jaar is> € <bedrag> <bruto><netto>

per jaar>

(14) <Overlijdt u <wanneer u bij deze werkgever werkt><wanneer u deelneemt aan deze regeling><voor pensioendatum>? Dan <krijgt><krijgen> uw <<eventuele> partner> <en/of> <uw> <<eventuele> kind<eren>> geen uitkering van ons.>>

<Let op: bij bovenstaande bedragen is <geen> rekening gehouden met uw scheiding. Een deel van uw partnerpensioen <is><gaat> naar uw ex-partner <gegaan>. <De uitkering voor uw nieuwe partner kan daardoor fors lager uitvallen.> <De uitkering voor uw nieuwe partner valt door uw scheiding fors lager uit.> [Toevoegen waar meer informatie te vinden is, indien er geen rekening is gehouden met de scheiding en/of vermelding dat de deelnemer nog een brief zal ontvangen.]>>

(15) Let op: <Uw nabestaanden krijgen <mogelijk> geen uitkering als u overlijdt <nadat u met pensioen bent gegaan>< en niet meer <bij deze werkgever werkt><deelneemt aan deze regeling>>. Kijk op <link mijnomgeving><pensioenplanner> <en> <www.mijnpensioenoverzicht.nl> voor wat uw nabestaanden krijgen als u overlijdt <nadat u met pensioen bent gegaan><wanneer u niet meer <bij deze werkgever werkt><deelneemt aan deze regeling>.> <Pensioen opgebouwd in een nettopensioenregeling zijn niet opgenomen op www.mijnpensioenoverzicht.nl.>

(13) Als er sprake is van uitkeringen op basis van een beschikbaar kapitaal bij overlijden dan moeten de volgende zinnen worden overgenomen:

Stel u overlijdt voor uw <x^e jaar><pensioendatum><en op het moment van overlijden><werkt u bij deze werkgever><neemt u deel aan deze regeling>. <Dan <krijgt uw <eventuele> partner> <krijgen uw <eventuele> partner en/of <eventuele> kinderen> van ons een kapitaal om een uitkering mee aan te kopen. Dit kapitaal is afhankelijk van het moment van overlijden en bedraagt per <31-12-jjjj-1><1-1-jjjj> € <bedrag>. Uw <eventuele> partner kan dan met dit kapitaal onderstaande uitkering aankopen:>

Vervolgens wordt er een indicatie gegeven van de uitkering die met het vermelde kapitaal kan worden aangekocht. Daarbij moet voor de pensioenindicaties uitgegaan worden van de eigen maatschappijtarieven. Voor pensioenfondsen die een gedefinieerde rekenrente hanteren, wordt uitgegaan van de eigen rekenrente. De rekenrente wordt op 1 decimaal afgerond.

Als er sprake is van partner- en wezenpensioen op rentebasis dan begint dit blok met:

Stel u overlijdt voor uw <Xe jaar><pensioendatum><en op het moment van overlijden><werkt u bij deze werkgever><neemt u deel aan deze regeling> <Dan krijgt uw <eventuele> partner van ons:>

Het ingangsmoment zal veelal het moment van overlijden zijn; het beëindigingsmoment kan regelingsspecifiek worden ingevuld. Er kunnen ook andere (omslag)momenten zijn die relevant zijn voor het recht op de uitkering. Indien dit het geval is kunt u die vermelden op het Uniform Pensioenoverzicht. Het partner- en wezenpensioen bij overlijden na pensioendatum kan hier niet worden vermeldt. Zie ook 15.

(14) Deze passage wordt opgenomen indien de regeling geen partnerpensioen en/of wezenpensioen kent.

(15) Het eerste deel van de 'Let op'-tekst is optioneel. Het tweede deel is niet optioneel, omdat het verplicht is te verwijzen naar mijnpensioenoverzicht.nl omdat het partnerpensioen na pensioendatum niet wordt vermeld op het UPO.

Pensioenuitvoerders mogen hier ook, conform de UPO-modellen van vorige jaren, een concreet bedrag noemen bij het nabestaandenpensioen na pensioendatum. In plaats van de verwijzing naar mijnpensioenoverzicht kan er worden ingevuld: 'Als u overlijdt na pensioendatum ontvangt uw partner...' Elk kind krijgt dan...'. Pensioenuitvoerders worden geadviseerd om hier terughoudend mee om te gaan, omdat het tonen van extra bedragen op het UPO het UPO langer en ingewikkelder maakt.



<Wat krijgt u als u arbeidsongeschikt wordt? (16)>



Als u arbeidsongeschikt wordt dan gaat u pensioenopbouw <gedeeltelijk><niet> door.
<<Daarnaast krijgt u><U krijgt> bij <volledige> arbeidsongeschiktheid van
<pensioenuitvoerder> <wel> een aanvulling op de WIA-uitkering van de overheid.><U krijgt van
<pensioenuitvoerder> <ook> geen aanvulling op de WIA-uitkering van de overheid.>

<Als u volledig arbeidsongeschikt wordt en arbeidsongeschikt blijft, krijgt u <vanaf <moment
arbeidsongeschiktheid>> totdat u <x> jaar bent: € <bedrag> <bruto><netto>
per jaar>

< Kijk op <link mijnomgeving><pensioenplanner> voor wat u krijgt als u gedeeltelijk
arbeidsongeschikt wordt.>>

(16) Het bovenstaande blok is optioneel en wordt niet getoond bij arbeidsongeschikten en gewezen deelnemers. Als er geen sprake is van een uitkering bij arbeidsongeschiktheid kan worden volstaan met de melding dat er geen aanvulling is op de WIA-uitkering. Als er wel een uitkering is verzekerd, kan worden aangegeven waar die van afhankelijk is, gedurende welke periode de uitkering wordt verstrekt, hoe hoog de uitkering is. Als er sprake is van een aanvulling op de WIA kunnen de bedragen inclusief WIA worden vermeld. Let op: de WIA-uitkering eindigt op de nieuwe ingangsdatum van de AOW. Aanvullende arbeidsongeschiktheidsuitkeringen hoeven niet mee te bewegen met de nieuwe einddatum van de WIA. Breng een verschil in einddatum dus voldoende tot uitdrukking in uw toelichting.




Hoe zeker is uw pensioen?

	<p>De hoogte van uw pensioen staat <niet> vast (17)</p> <p>De hoogte van uw pensioen is afhankelijk van de hoogte van uw <verzekerde><opgebouwde> pensioenkapitaal<, de winstdeling> en het tarief dat pensioenuitvoerders hanteren bij de aankoop van uw pensioen. De hoogte van uw pensioen is daarnaast afhankelijk van de keuzes die u maakt over de uitkeringswijze van uw pensioen.</p> <p>Bij bovenstaande bedragen is uitgegaan van ons aankooptarief voor pensioen op <31-12-jjjj-1><1-1-jjjj>.</p>
	<p>Verhoging pensioen</p> <p>[Hier neemt u een tekst op over de toeslagverlening. Deze tekst is vormvrij.]</p>

(17) Indien de hoogte van het pensioen niet vaststaat dan moet hier worden gekozen voor: 'de hoogte van uw pensioen staat niet vast'. De tekst in dit blok mag u laten aansluiten op het Pensioen 1-2-3.

Meer weten?

	<p>Wilt u een persoonlijk totaaloverzicht? (18)</p> <p>Op www.mijnpensioenoverzicht.nl staat een persoonlijk totaaloverzicht van het pensioen dat u via uw werk heeft opgebouwd én van de AOW. U ziet ook een inschatting van uw netto inkomen na pensionering. En u kunt uw pensioen met uw <eventuele> huidige inkomen vergelijken <en samen met uw <eventuele> partner uw gezamenlijk pensioen bekijken>. <Pensioen opgebouwd in een nettopensioenregeling zijn niet opgenomen op www.mijnpensioenoverzicht.nl.></p>
	<p><Wilt u meer inzicht in de keuzes die u heeft? (19)</p> <p>Op Pensioen 1-2-3 <link Pensioen 1-2-3 van pensioenuitvoerder><link naar mijnomgeving> ziet u welke keuzes u heeft. En vindt u informatie over uw pensioenregeling. <Daarnaast kunt u op <de pensioenplanner><link mijnomgeving> zien wat de invloed van die keuzes is op uw eigen situatie.> <Bekijk daar ook hoeveel u netto krijgt <en> <, > <of dat genoeg voor u is> <en wat u kunt doen om uw uitgaven en inkomen na pensionering op elkaar af te stemmen>.>></p>

	<p><Wilt u meer inzicht in de keuzes die u heeft? (19)> U kunt <in><op> <pensioenplanner><link mijnomgeving><pensioenreglement> bekijken welke keuzes u heeft en wat de invloed van die keuzes is op uw eigen situatie. <Bekijk daar ook hoeveel u netto krijgt <en><,><of dat genoeg voor u is> <en wat u kunt doen om uw uitgaven en inkomen na pensionering op elkaar af te stemmen>.>></p>
	<p>Heeft u vragen? <Of wilt u een wijziging doorgeven?> Neem dan contact met ons op. (18) Op <website><link mijnomgeving><pensioenplanner> kunt u ook terecht voor meer informatie. <Pensioenuitvoerder> is bereikbaar via <e-mailadres> en op <telefoonnummer>.</p>
	<p><Pensioenaangroei factor A in <eejj-1> € <bedrag> (20)> U heeft uw factor A nodig als u wilt berekenen hoeveel fiscale ruimte u heeft om uw pensioen aan te vullen met lijfrentes.></p>

(18) Het opnemen van een verwijzing naar de website van de pensioenuitvoerder op het Uniform Pensioenoverzicht en een verwijzing naar mijnpensioenoverzicht.nl is verplicht.

(19) Bij actieve deelnemers wordt de verwijzing naar Pensioen 1-2-3 opgenomen (en dus niet de verwijzing naar de keuzemogelijkheden). Bij gewezen deelnemers mogen uitvoerders zelf bepalen welk blok getoond wordt: of de verwijzing naar Pensioen 1-2-3 of verwijzing naar de keuzemogelijkheden. Aanbevolen wordt om in bovenstaand blok zo concreet mogelijk te verwijzen naar waar men meer informatie kan vinden.

(20) Het is wettelijk verplicht om actieve deelnemers te informeren over de factor A. Deze moet worden vermeld op het Uniform Pensioenoverzicht. Voor gewezen deelnemers die in de periode relevant voor het UPO pensioen hebben opgebouwd, moet de factor A ook worden opgenomen. Voor de andere gewezen deelnemers is dit blok niet relevant en hoeft dan niet getoond te worden. Bij het nettopensioen hoeft de factor A ook niet te worden getoond.

<Dit Pensioenoverzicht is op zorgvuldige wijze tot stand gekomen. Wij zijn uitgegaan van de ons bekende gegevens en uw pensioenreglement. Het pensioenreglement is uiteindelijk bepalend. <U kunt het pensioenreglement <bij ons opvragen> <of> <downloaden van <....>.> (21)>

(21) Pensioenuitvoerders mogen het UPO eindigen met deze optionele disclaimer.

6. Invullen Uniform Pensioenoverzicht Model 3

Versie premieovereenkomst (beleggingsverzekering). Actieve- en gewezen deelnemers. Arbeidsongeschikt en uit dienst

Uniform Pensioenoverzicht <2018> (1)

Stand per: <31-12-jjjj-1><1-1-<jjjj> (2)



Uw persoonlijke gegevens (3)

[Naam]

Geboren op: [datum]

<Burgerservicenummer: [nummer]>

<Werkgever: [naam werkgever]>

<Herkeningsnummer: [nummer]>

Uw partner <en kinderen> (4)

[Naam]

Geboren op: [datum]

Uw pensioengegevens (5)

<Pensioenuitvoerder: [naam pensioenuitvoerder]>

Soort pensioenregeling: <netto> [naam en/of soort regeling]

<Datum in dienst bij huidige werkgever: [datum]>

<Datum start <deelname><pensioenopbouw> aan deze pensioenregeling: [datum]>

<Datum uit dienst: [datum]>

<Datum beëindiging <deelname><pensioenopbouw> <aan><in> deze pensioenregeling: [datum]>

<Begin <gedeeltelijke> premievrijstelling wegens arbeidsongeschiktheid: [datum]>

<Uw <salaris><inkomen> dat meetelt voor uw pensioenregeling: [pensioengevend salaris]>

<U bouwt geen pensioen op over: [franchise]>

<Salaris><Inkomen> waarover u wel pensioen opbouwt: [pensioengrondslag]>

<Percentage<s> jaarlijkse pensioenopbouw: [percentage] [percentage]>

<Aantal uur dat u per week werkt: [aantal uur]>

<Percentage dat u werkt in verhouding tot een volledig dienstverband: [percentage]>

<Beschikbare premie <als percentage van de pensioengrondslag>: [bedrag] [percentage]>

(1) De term 'Uniform Pensioenoverzicht' moet voor de uniformiteit gebruikt worden en moet voor de herkenbaarheid opvallend worden weergegeven. Het pensioenoverzicht krijgt het jaartal waarin het wordt verstrekt. Een kopie van een Uniform Pensioenoverzicht uit een zeker jaar behoudt het oorspronkelijke jaartal.

(2) Voor de peildatum wordt bij actieve deelnemers gekozen voor 1-1 of 31-12. Bij gewezen deelnemers kan een afwijkende peildatum worden gekozen.

(3) Onder 'Uw gegevens' worden de persoonlijke gegevens van de deelnemer opgenomen. Het is niet verplicht om het Burgerservicenummer, de naam van de werkgever en het herkeningsnummer op te nemen.

(4) Het kopje 'Uw partner <en kinderen> moet worden overgenomen.' Bij een onbepaald partnersysteem mag de naam van de partner wegblijven. Als de naam bekend is, kan deze worden

ingevuld. Dit geldt ook voor de geboortedatum. Bij een bepaald partnersysteem „geen partner” vermelden als de deelnemer expliciet heeft gemeld dat hij/zij geen partner heeft. Als er geen partner bekend is en het is wel van belang voor de regeling om een eventuele partner aan te melden, wordt „geen partner bekend” vermeld. Dit heeft de signaalfunctie naar de deelnemer om een bij de uitvoerder onbekende, maar wel bestaande partner alsnog aan te melden.

Als het van belang is om eventuele kinderen aan te melden, moet de optie ‘<en kinderen>’ gebruikt worden. Als er geen kinderen bekend zijn, wordt „geen kinderen bekend” vermeld. Ook hier is dit de signaalfunctie naar de deelnemer om bij de uitvoerder onbekende, maar wel bestaande kinderen alsnog aan te melden.

(5) Het laatste gedeelte van dit blok geeft ruimte om bepaalde (regeling)informatie op te nemen die relevant is voor het Uniform Pensioenoverzicht. Bij het soort regeling moet in dit model ‘premieovereenkomst’ (beleggingsverzekering) worden opgenomen en er moet aan worden gegeven of het een bruto of netto regeling is. De gegevens met betrekking tot datum uit dienst of beëindiging zijn relevant voor gewezen deelnemers. Gegevens over onder andere pensioengevend salaris en de franchise zijn juist niet relevant voor gewezen deelnemers.

Er is een zekere mate van flexibiliteit bij het invullen hiervan omdat er veel verschillende regelingen zijn en ook nog combinaties van regelingen. Helderheid voor de deelnemer moet dan ook het uitgangspunt zijn. Daarnaast wordt geadviseerd om hier niet te veel gegevens over de regeling zelf op te nemen en bijvoorbeeld te verwijzen naar het Pensioen 1-2-3, omdat het streven is om het UPO beknopt te houden.

<<Opbouw van uw pensioen bij arbeidsongeschiktheid **(6)**



U bouwt <gedeeltelijk> pensioen op

U bent <gedeeltelijk> arbeidsongeschikt. Uw pensioenopbouw wordt <gedeeltelijk><voor <x>%><volledig> voortgezet. <Ook als uw dienstverband beëindigd is.> <Wijzigt de mate van uw arbeidsongeschiktheid? Dan kan dat leiden tot een wijziging in uw pensioen<opbouw> <en de uitkeringen bij overlijden>.>>

(6) Dit blok wordt alleen opgenomen indien de deelnemer arbeidsongeschikt is. In dit blok mag u het percentage opnemen waartegen de pensioenopbouw wordt voortgezet. De zin ‘Ook als u dienstverband beëindigd is’ verwijst naar het dienstverband tijdens welk de deelnemer pensioen bij deze pensioenuitvoerder heeft opgebouwd.

Indien er sprake is van ‘arbeidsongeschiktheid en indienst’ dan is het ook toegestaan om dit blok niet op te nemen. Het blok verschijnt dan alleen bij ‘arbeidsongeschiktheid en uitdienst’. AO en indienst krijgt dan de indeling en teksten conform de oudere modellen.

Welk pensioen kunt u verwachten?



<<Wat krijgt u als u met pensioen gaat?

Als u met pensioen gaat koopt u met uw <beleggings>waarde een pensioen aan. Uw <beleggings>waarde op <31-12-jjjj-1><1-1-jjjj> is € <bedrag>. (7)

<Stel dat u op <31-12-jjjj-1><1-1-jjjj> was gestopt met werken bij deze werkgever.><Stel dat uw pensioenopbouw zou zijn gestopt op <31-12-jjjj-1><1-1-jjjj>. Naar verwachting kunt u dan onderstaand pensioen aankopen als u met pensioen gaat: (8)

<vanaf <x> tot <x> jaar	€ <bedrag> <bruto><netto> per jaar
<vanaf <x> tot <x> jaar	€ <bedrag> <bruto><netto> per jaar
vanaf <x> jaar zolang u leeft	€ <bedrag> <bruto><netto> per jaar

(9) <Stel dat u tot <[standaard pensioenleeftijd]><uw pensionering> <blijft werken bij deze werkgever><blijft werken in deze bedrijfstak><blijft werken in deze beroepsgroep><in dezelfde mate arbeidsongeschikt blijft>. Naar verwachting kunt u dan onderstaand pensioen aankopen als u met pensioen gaat:

<vanaf <x> tot <x> jaar	€ <bedrag> <bruto><netto> per jaar
<vanaf <x> tot <x> jaar	€ <bedrag> <bruto><netto> per jaar
vanaf <x> jaar zolang u leeft	€ <bedrag> <bruto><netto> per jaar

(10) <Uw pensioenregeling is op <datum> gewijzigd. In het te verwachten pensioen in dit pensioenoverzicht hebben wij de volgende regelingswijziging<en> verwerkt: [de pensioeningangleeftijd], [de franchise], [het opbouwpercentage], [de beschikbare premie als percentage van de pensioengrondslag], [de beschikbare premie].>

(11) De AOW van de overheid <en het te verwachten pensioen> staa<t><n> niet op dit overzicht. Die vindt u op www.mijnpensioenoverzicht.nl. <Pensioen opgebouwd in een nettopensioenregeling zijn niet opgenomen op www.mijnpensioenoverzicht.nl.>

(12) <Let op: Bij bovenstaande bedragen is <geen> rekening gehouden met uw scheiding. Een deel van uw pensioen <is><gaat> naar uw ex-partner <gegaan>. <Uw pensioen kan door uw scheiding fors lager uitvallen.> [Toevoegen waar meer informatie te vinden is, indien er geen rekening is gehouden met de scheiding en/of vermelding dat de deelnemer nog een brief zal ontvangen.]>>

(13) <Let op: In uw pensioenregeling is een garantieregeling van toepassing. Bij bovenstaande bedragen is <wel> <geen> rekening gehouden met uw garanties. Op <link naar mijnomgeving of website> vindt u meer informatie over de de garantieregeling.>

(7) In deze regeling wordt premie belegd. Vermeld wordt de <beleggings>waarde van het kapitaal op de peildatum van het UPO. Bij een premieovereenkomst met garanties mag het begrip 'beleggingswaarde' worden vervangen door 'waarde' Het te bereiken kapitaal op pensioendatum, bij beëindiging of voortzetting dienstverband, wordt niet meer opgenomen op het UPO.

Indien er alleen sprake is van een partnerpensioen dan hoeft het hele blok ouderdompensioen niet worden opgenomen. Dit kan bijvoorbeeld het geval zijn bij een nettopensioenregeling waarbij alleen een partnerpensioen is verzekerd.

(8) Er moet een indicatie worden gegeven van het aan te kopen pensioen op pensioendatum dat met het te bereiken kapitaal bij beëindiging dienstverband kan worden gekocht. In het UPO 2017 en 2018 worden de pensioenindicaties berekend op basis van een bruto voorbeeldrendement van 4% en de maatschappijtarieven inclusief de eigen maatschappijrentes en alle tariefgrondslagen (inclusief kosten) zoals deze worden gehanteerd op de peildatum van het UPO (31.12.eejj-1 of 01.01.eejj). Om teleurstellingen bij deelnemers te voorkomen is het namelijk van belang dat de uitgangspunten van de UPO-bedragen overeen komen met de uitgangspunten die bij pensioenaankoop worden gebruikt.

Afhankelijk van de regeling en de keuze van de spilleeftijd worden één, twee of drie bedragen ingevuld. Het is dus mogelijk om één of twee regels weg te laten. In elk geval moet de laatste regel „vanaf <x> jaar zolang u leeft“ worden overgenomen en ingevuld, ook als dit bedrag nihil is.

Indien er sprake is van een netto pensioenregeling dan kan in dit blok bruto worden vervangen door 'netto'.

In beginsel is het UPO niet bedoeld om effecten van conversie te communiceren. Echter, als het pensioenresultaat wijzigt door aanpassingen van de wet, is het een uitvoerder bij een conversie naar een nieuwe pensioenleeftijd toegestaan om op het UPO het effect van deze conversie te tonen. Voordeel hiervan is dat mensen hun UPO's van twee opvolgende jaren vergelijken, ze niet verrast worden door een plotseling veel hoger pensioen.

Op het UPO moeten uitvoerders rekenen met een voorbeeldrendement van 4%. Sluit dit voorbeeldrendement niet aan op de werkelijke situatie (eventueel: voor een gedeelte van de deelnemers) en wil de uitvoerder informeren dat in werkelijkheid een andere percentage beter aansluit bij de pensioenregeling, dan kan dit niet op het UPO maar is de aanbeveling om dit in communicatie bij het UPO aan de deelnemer te laten weten.

(9) Optioneel mag worden opgenomen: een indicatie van het aan te kopen pensioen op pensioendatum dat met het te bereiken kapitaal bij voortzetting dienstverband tot de pensioenleeftijd kan worden gekocht. In het UPO 2017 worden de pensioenindicaties berekend op basis van een bruto voorbeeldrendement van 4% en de maatschappijtarieven inclusief de eigen maatschappijrentes en alle tariefgrondslagen (Inclusief kosten) zoals deze worden gehanteerd op de peildatum van het UPO (31.12.eejj-1 of 01.01.eejj). Ook moet rekening worden gehouden met gedeeltelijke aanwending van het bedrag voor het kopen van een uitkering bij overlijden.

Bij de berekening van het kapitaal bij voorzetting dienstverband moet er vanuit worden gegaan dat de regeling bij het huidige salaris ongewijzigd wordt voortgezet. Als er een leeftijdafhankelijke premiestaffel van toepassing is, moet (uiteraard) een stijgende leeftijd van de verzekerde worden ingecalculeerd. Ook moet rekening worden gehouden met gedeeltelijke aanwending van het bedrag voor het kopen van een uitkering bij overlijden.

Voor het berekenen van de pensioenindicatie bij het te bereiken kapitaal kunnen onderdelen uit de regeling toegepast worden die na de peildatum van 31-12 zijn gewijzigd. In het UPO moet in dat geval aangegeven worden welke gegevens zijn aangepast. Dit is alleen van toepassing als het te bereiken pensioen wordt getoond.

Het opnemen van het te bereiken pensioen bij voortzetting dienstverband is optioneel. Let er op dat het wel of niet tonen van het te bereiken pensioen rekening moet worden gehouden met de informatiebehoefte en kenmerken van hun deelnemers (lid 2 artikel 48 van de Pensioenwet). Het te bereiken kapitaal, bij beëindiging of voortzetting dienstverband, op pensioendatum wordt niet meer opgenomen op het UPO.

(10) Indien van toepassing kan informatie worden opgenomen over reglementswijzigingen die in het te bereiken pensioen zijn verwerkt. Pensioenuitvoerders worden geadviseerd om hier terughoudend mee om te gaan, omdat deze tekst het UPO langer en ingewikkelder maakt.

(11) Er moet worden vermeld dat de AOW en indien van toepassing het te bereiken pensioen niet in het Uniform Pensioenoverzicht staan. Hiervoor moet worden doorverwezen naar mijnpensioenoverzicht.nl. De tweede zin wordt alleen toegevoegd als het een UPO voor een nettopensioenregeling betreft.

(12) Als de gevolgen van een scheiding niet verwerkt zijn in de bedragen, moet u de "Let op tekst" over scheiding opnemen: 'Uw pensioen kan door uw scheiding fors lager uitvallen'. Deze tekst is dan verplicht. Ook moet er dan worden vermeldt waar de deelnemer meer informatie kan vinden over de gevolgen van zijn scheiding op zijn opgebouwde ouderdomspensioen. Als de gevolgen van een scheiding voor het ouderdomspensioen zijn verwerkt, dan kunt u de zin "Bij bovenstaande bedragen is rekening gehouden met uw scheiding. Een deel van uw pensioen is naar uw ex-partner gegaan." gebruiken.

(13) Indien van toepassing moet de 'Let op'-tekst opgenomen worden over (voorwaardelijke) garanties (garantierementen en/of garantiekapitalen) van deelnemers. Exacte bedragen mogen hier ook worden opgenomen.



Wat krijgen uw <eventuele> partner en <eventuele> kinderen als u overlijdt?

(14) Stel u overlijdt voor uw <x^e jaar><pensioendatum> <en op het moment van overlijden <werkt u bij deze werkgever><neemt u deel aan deze regeling>>. <Dan <krijgt><krijgen> uw <<eventuele> partner> <en/of> <uw> <<eventuele> kind<eren>> van ons een kapitaal om een uitkering mee aan te kopen. De hoogte van dit kapitaal is afhankelijk van het moment van overlijden en bedraagt per <31-12-jjjj-1><1-1-jjjj> € <bedrag>.>

<Uw <eventuele> partner kan met dit kapitaal dan onderstaande uitkering aankopen:>

<Dan krijgt uw <eventuele> partner van ons:>

<vanaf uw overlijden tot <beëindigingsmoment> € <bedrag> <bruto><netto> per jaar>

<vanaf uw overlijden tot <zij><hij> <x> jaar is € <bedrag> <bruto><netto> per jaar>

<vanaf <x> jaar zolang <hij><zij> leeft € <bedrag> <bruto><netto> per jaar>

<<Uw kind kan><Uw <eventuele> kinderen kunnen> dan met dit kapitaal onderstaand pensioen <per kind> aankopen:>

<Elk kind krijgt dan:>

vanaf uw overlijden totdat <hij of zij> <x> jaar is <of als uw kind studeert <of invalide is>, totdat <hij of zij> <x> jaar is> € <bedrag> <bruto><netto> per jaar>

(15) <Overlijdt u <wanneer u bij deze werkgever werkt><wanneer u deelneemt aan deze regeling><voor pensioendatum>? Dan <krijgt><krijgen> uw <<eventuele> partner> <en/of> <uw> <<eventuele> kind<eren>> geen uitkering van ons.>>

<Let op: bij bovenstaande bedragen is <geen> rekening gehouden met uw scheiding. Een deel van uw partnerpensioen <is><gaat> naar uw ex-partner <gegaan>. <De uitkering voor uw nieuwe partner kan daardoor fors lager uitvallen.> <De uitkering voor uw nieuwe partner valt door uw scheiding fors lager uit.> [Toevoegen waar meer informatie te vinden is, indien er geen rekening is gehouden met de scheiding en/of vermelding dat de deelnemer nog een brief zal ontvangen.]>>

(16) **Let op:** <Uw nabestaanden krijgen <mogelijk> geen uitkering als u overlijdt <nadat u met pensioen bent gegaan><en niet meer <bij deze werkgever werkt><in deze beroepsgroep><deelneemt aan deze regeling>>. Kijk op <link mijnomgeving><pensioenplanner> <en> <www.mijnpensioenoverzicht.nl> voor wat uw nabestaanden krijgen als u overlijdt <nadat u met pensioen bent gegaan><wanneer u niet

	meer <bij deze werkgever werkt><in deze beroepsgroep werkt><deelneemt aan deze regeling>. <Pensioen opgebouwd in een nettopensioenregeling zijn echter niet opgenomen op www.mijnpensioenoverzicht.nl >>
--	--

(14) Als er sprake is van uitkeringen op basis van een beschikbaar kapitaal bij overlijden dan moeten de volgende zinnen worden overgenomen:

Stel u overlijdt voor uw <Xe jaar><pensioendatum><en op het moment van overlijden><werkt u bij deze werkgever><neemt u deel aan deze regeling>. <Dan <krijgt uw <eventuele> partner> <krijgen uw <eventuele> partner en/of <eventuele> kinderen> van ons een kapitaal om een uitkering mee aan te kopen. Dit kapitaal is afhankelijk van het moment van overlijden en bedraagt per <31-12-jjjj-1><1-1-jjjj> € <bedrag>. Uw <eventuele> partner kan dan met dit kapitaal onderstaande uitkering aankopen:>

Vervolgens wordt er een indicatie gegeven van de uitkering die met het vermelde kapitaal kan worden aangekocht. Daarbij moet voor de pensioenindicaties uitgegaan worden van de eigen maatschappijtarieven. Voor pensioenfondsen die een gedefinieerde rekenrente hanteren, wordt uitgegaan van de eigen rekenrente. De rekenrente wordt op één decimaal afgerond.

Als er sprake is van partner- en wezenpensioen op rentebasis dan begint dit blok met:

Stel u overlijdt voor uw <Xe jaar><pensioendatum><en op het moment van overlijden><werkt u bij deze werkgever><neemt u deel aan deze regeling> <Dan krijgt uw <eventuele> partner van ons:>

Het ingangsmoment zal veelal het moment van overlijden zijn; het beëindigingsmoment kan regelingsspecifiek worden ingevuld. Er kunnen ook andere (omslag)momenten zijn die relevant zijn voor het recht op de uitkering. Indien dit het geval is kunt u die vermelden op het Uniform Pensioenoverzicht. Het partner- en wezenpensioen bij overlijden na pensioendatum kan hier niet worden vermeldt. Zie ook 15.

(15) Deze passage wordt opgenomen indien de regeling geen partnerpensioen en/of wezenpensioen kent.

(16) Het eerste deel van de 'Let op'-tekst is optioneel. Het tweede deel is niet optioneel, omdat het verplicht is te verwijzen naar mijnpensioenoverzicht.nl omdat het partnerpensioen na pensioendatum niet wordt vermeld op het UPO.

Pensioenuitvoerders mogen hier ook, conform de UPO-modellen van vorige jaren, een concreet bedrag noemen bij het nabestaandenpensioen na pensioendatum. In plaats van de verwijzing naar [mijnpensioenoverzicht](http://mijnpensioenoverzicht.nl) kan er dan worden ingevuld: 'Als u overlijdt na pensioendatum ontvangt uw partner...' 'Elk kind krijgt dan...'. Pensioenuitvoerders worden geadviseerd om hier terughoudend mee om te gaan, omdat het tonen van extra bedragen op het UPO het UPO langer en ingewikkelder maakt.



<Wat krijgt u als u arbeidsongeschikt wordt? (17)>

Als u arbeidsongeschikt wordt dan gaat u pensioenopbouw <gedeeltelijk><niet> door.
<<Daarnaast krijgt u><U krijgt> bij <volledige> arbeidsongeschiktheid van
<pensioenuitvoerder> <wel> een aanvulling op de WIA-uitkering van de overheid.><U krijgt van
<pensioenuitvoerder> <ook> geen aanvulling op de WIA-uitkering van de overheid.>



<Als u volledig arbeidsongeschikt wordt en arbeidsongeschikt blijft, krijgt u <vanaf <moment
arbeidsongeschiktheid>> totdat u <x> jaar bent: € <bedrag> <bruto><netto> per jaar>

< Kijk op <link mijnomgeving><pensioenplanner> voor wat u krijgt als u gedeeltelijk

	arbeidsongeschikt wordt.>>
--	----------------------------


(17) Het bovenstaande blok is optioneel en wordt niet getoond bij arbeidsongeschikten en gewezen deelnemers. Als er geen sprake is van een uitkering bij arbeidsongeschiktheid kan worden volstaan met de melding dat er geen aanvulling is op de WIA-uitkering. Als er wel een uitkering is verzekerd, kan worden aangegeven waar die van afhankelijk is, gedurende welke periode de uitkering wordt verstrekt, hoe hoog de uitkering is. Als er sprake is van een aanvulling op de WIA kunnen de bedragen inclusief WIA worden vermeld. Let op: de WIA-uitkering eindigt op de nieuwe ingangsdatum van de AOW. Aanvullende arbeidsongeschiktheidsuitkeringen hoeven niet mee te bewegen met de nieuwe einddatum van de WIA. Breng een verschil in einddatum dus voldoende tot uitdrukking in uw toelichting.





Hoe zeker is uw pensioen?

	<p>De hoogte van uw pensioen staat niet vast (18)</p> <p>De hoogte van uw pensioen is afhankelijk van de hoogte van uw beschikbare premie, het tarief dat pensioenuitvoerders hanteren bij de aankoop van uw pensioen en de rendementen op uw beleggingen. De hoogte van uw pensioen is daarnaast afhankelijk van de keuzes die u maakt over de uitkeringswijze van uw pensioen.</p> <p>Bij bovenstaande bedragen is uitgegaan van ons aankooptarief voor pensioen op <31-12-ijij-1><1-1-ijij>.</p>
	<p>Verhoging pensioen</p> <p>[Hier neemt u een tekst op over de toeslagverlening. Deze tekst is vormvrij.]</p>

(18) Indien de hoogte van het pensioen niet vaststaat dan moet hier worden gekozen voor: 'de hoogte van uw pensioen staat niet vast'. De tekst in dit blok mag u laten aansluiten op het Pensioen 1-2-3.

Meer weten?

	<p>Wilt u een persoonlijk totaaloverzicht? (19)</p> <p>Op www.mijnpensioenoverzicht.nl staat een persoonlijk totaaloverzicht van het pensioen dat u via uw werk heeft opgebouwd én van de AOW. U ziet ook een inschatting van uw netto inkomen na pensionering. En u kunt uw pensioen met uw <eventuele> huidige inkomen vergelijken <en samen met uw <eventuele> partner uw gezamenlijk pensioen bekijken>. <Pensioen opgebouwd in een nettopensioenregeling zijn echter niet opgenomen op www.mijnpensioenoverzicht.nl></p>
---	--

	<p><Wilt u meer inzicht in de keuzes die u heeft? (20)> Op Pensioen 1-2-3 <link Pensioen 1-2-3 van pensioenuitvoerder><link naar mijnomgeving> ziet u welke keuzes u heeft. En vindt u informatie over uw pensioenregeling. <Daarnaast kunt u op <de pensioenplanner><link mijnomgeving> zien wat de invloed van die keuzes is op uw eigen situatie.> <Bekijk daar ook hoeveel u netto krijgt <en> <,> <of dat genoeg voor u is> <en wat u kunt doen om uw uitgaven en inkomen na pensionering op elkaar af te stemmen>.>></p>
	<p><Wilt u meer inzicht in de keuzes die u heeft? (20)> U kunt <in><op> <pensioenplanner><link mijnomgeving><pensioenreglement> bekijken welke keuzes u heeft en wat de invloed van die keuzes is op uw eigen situatie. <Bekijk daar ook hoeveel u netto krijgt <en> <,> <of dat genoeg voor u is> <en wat u kunt doen om uw uitgaven en inkomen na pensionering op elkaar af te stemmen>.>></p>
	<p>Heeft u vragen? <Of wilt u een wijziging doorgeven?> Neem dan contact met ons op. (19) Op <website><link mijnomgeving><pensioenplanner> kunt u ook terecht voor meer informatie. <Pensioenuitvoerder> is bereikbaar via <e-mailadres> en op <telefoonnummer>.</p>
	<p><Pensioenaangroei factor A in <eejj-1> € <bedrag> (21)> U heeft uw factor A nodig als u wilt berekenen hoeveel fiscale ruimte u heeft om uw pensioen aan te vullen met lijfrentes.></p>

(19) Het opnemen van een verwijzing naar de website van de pensioenuitvoerder op het Uniform Pensioenoverzicht en een verwijzing naar mijnpensioenoverzicht.nl is verplicht.

(20) Bij actieve deelnemers wordt de verwijzing naar Pensioen 1-2-3 opgenomen (en dus niet de verwijzing naar de keuzemogelijkheden). Bij gewezen deelnemers mogen uitvoerders zelf bepalen welk blok getoond wordt: of de verwijzing naar Pensioen 1-2-3 of verwijzing naar de keuzemogelijkheden. Aanbevolen wordt om in bovenstaand blok zo concreet mogelijk te verwijzen naar waar men meer informatie kan vinden.

(21) Het is wettelijk verplicht om actieve deelnemers te informeren over de factor A. Deze moet worden vermeld op het Uniform Pensioenoverzicht. Voor gewezen deelnemers die in de periode relevant voor het UPO pensioen hebben opgebouwd, moet de factor A ook worden opgenomen. Voor de andere gewezen deelnemers is dit blok niet relevant en hoeft dan niet getoond te worden. Bij het nettopensioen hoeft de factor A ook niet te worden getoond.

<Dit Pensioenoverzicht is op zorgvuldige wijze tot stand gekomen. Wij zijn uitgegaan van de ons bekende gegevens en uw pensioenreglement. Het pensioenreglement is uiteindelijk bepalend. <U kunt het pensioenreglement <bij ons opvragen> <of> <downloaden van <....>.> (22)>

(22) Pensioenuitvoerders mogen het UPO eindigen met deze optionele disclaimer.

7 Invullen Uniform Pensioenoverzicht Model 4

Versie ex-partner

Uniform Pensioenoverzicht <2018> (1)

Stand per: <31-12-jjjj-1><1-1-<jjjj> (2)



Uw persoonlijke gegevens (3)

[Naam]

Geboren op: [datum]

<Burgerservicenummer: [nummer]>

<Herkeningsnummer: [nummer]>

Uw ex-partner (4)

[Naam]

Geboren op: [datum]

Pensioendatum van uw ex-partner: [datum]

<Oud-werkgever van uw ex-partner: [naam]>

<Pensioenuitvoerder: [naam pensioenuitvoerder]>

Soort pensioenregeling: <netto> [naam en/of soort regeling]

(1) De term “Uniform Pensioenoverzicht ex-partner” moet voor de uniformiteit gebruikt worden en moet voor de herkenbaarheid opvallend worden weergegeven. Het pensioenoverzicht krijgt het jaartal waarin het wordt verstrekt. Een kopie van een Uniform Pensioenoverzicht uit een zeker jaar behoudt het oorspronkelijke jaartal.

(2) Het UPO ex-partner wordt eenmaal per vijf jaar verstrekt. De peildatum is 31-12 van het voorafgaande UPO-jaar of 01-01 van het UPO-jaar.

(3) Onder ‘Uw gegevens’ worden de persoonlijke gegevens van de deelnemer opgenomen. Het is niet verplicht om het Burgerservicenummer, de naam van de werkgever en het herkeningsnummer op te nemen.

(4) In dit blok worden ook de gegevens van de ex-partner opgenomen. De naam van de pensioenuitvoerder of van het pensioenfonds moet vermeld worden zodat de ex-partner weet waar het pensioen ondergebracht is. Om het voor de ex-partner aan wie dit overzicht gezonden wordt, zo duidelijk mogelijk te maken op welk pensioen dit overzicht betrekking heeft, bestaat de mogelijkheid om gegevens van de ex-partner en zijn (voormalig) werkgever op te nemen.

Welk pensioen kunt u verwachten?



<Wat krijgt u als uw ex-partner met pensioen gaat? (5)>

<Bij pensionering koopt uw ex-partner pensioen aan met een <beleggings>kapitaal. Een deel van dat pensioen is voor u.> U krijgt naar verwachting onderstaand pensioen:

<vanaf <x> tot <x>-jarige leeftijd van uw ex-partner	€ <bedrag> <bruto><netto> per jaar>
<vanaf <x> tot <x>-jarige leeftijd van uw ex-partner	€ <bedrag> <bruto><netto> per jaar>
<vanaf <x>-jarige leeftijd van uw ex-partner, zolang uw ex-partner en u beiden leven	€ <bedrag> <bruto><netto> per jaar>
<vanaf <datum> tot <datum>	€ <bedrag> <bruto><netto> per jaar>
<vanaf <datum> zolang uw ex-partner en u beiden leven	€ <bedrag>
<bruto><netto> per jaar>	

(6) <Heeft u met uw ex-partner afspraken gemaakt over de verdeling van <zijn><haar> pensioen? En zijn die afspraken binnen twee jaar na uw scheiding aan ons gemeld en heeft u van ons een bevestiging gekregen van die afspraken? Dan krijgt u uw overeengekomen deel vanaf het moment dat uw ex-partner met pensioen is. U heeft hierover eerder informatie van ons gekregen.>

<Het is bij <pensioenuitvoerder> niet bekend of u met uw ex-partner afspraken heeft gemaakt over de verdeling van <zijn><haar> pensioen. Wij weten daarom niet of u recht heeft op een deel van <zijn><haar> pensioen wanneer uw ex-partner met pensioen gaat. Zijn er wel afspraken gemaakt? Neem dan contact met ons op.>

<Let op: U krijgt dit pensioen niet <of niet meer> als uw ex-partner overlijdt of als u met elkaar hertrouwt. Als de pensioendatum van uw ex-partner verandert en/of uw ex-partner gaat gedeeltelijk met pensioen, dan veranderen de bovenstaande bedragen ook.>

(5) Dit gehele blok over het vereveningsrecht is optioneel. U kunt ervoor kiezen om met dit uniform pensioenoverzicht de ex-partner ook te informeren over de hoogte van het verevend pensioen dat rechtstreeks aan hem/haar uitgekeerd wordt.

Afhankelijk van de regeling en de keuze van de spilleeftijd worden één of twee bedragen ingevuld. Het is dus mogelijk om een regel weg te laten. Dus als de regeling van de ex-partner verschillende bedragen kent (bijvoorbeeld van 62 tot 65 jaar een ander bedrag dan vanaf 65 jaar), worden beide regels ingevuld. Bij meer spilleeftijden mag de eerste regel vaker gebruikt worden.

(6) In dit optionele blok is het mogelijk om tekst op te nemen over het verevend pensioen, indien de afspraken nog niet verwerkt en de exacte bedragen nog niet bekend zijn.



Wat krijgt u <van ons> als uw ex-partner overlijdt?

(7) <Als uw ex-partner overlijdt <voor <zijn><haar> pensioendatum>, komt een kapitaal beschikbaar voor een uitkering voor u. De hoogte van dit kapitaal <is afhankelijk van het moment van overlijden en> bedraagt per <31-12-jjjj-1><1-1-jjjj> € <bedrag>.

<<U kunt met dit kapitaal naar verwachting de volgende uitkering aankopen>><Als uw ex-partner overlijdt <voor <zijn><haar> pensioendatum> krijgt u van ons>:

<vanaf het overlijden van uw ex-partner zolang u leeft € <bedrag> <bruto><netto> per jaar>

<vanaf het overlijden van uw ex-partner tot <datum> € <bedrag> <bruto><netto> per jaar>

<vanaf <datum> zolang u leeft € <bedrag> <bruto><netto> per jaar>

<Als uw ex-partner leeft op <zijn><haar> pensioendatum, komt een <beleggings>kapitaal voor u beschikbaar. Daarmee koopt u een partnerpensioen dat u uitgekeerd krijgt nadat uw ex-partner overlijdt. <Naar verwachting kunt u met dit kapitaal de volgende uitkering aankopen:

<vanaf het overlijden van uw ex-partner zolang u leeft € <bedrag> <bruto><netto> per jaar>

<vanaf het overlijden van uw ex-partner tot <datum> € <bedrag> <bruto><netto> per jaar>

<vanaf <datum> zolang u leeft € <bedrag> <bruto><netto> per

jaar>>>

<Overlijdt uw ex-partner voor <zijn><haar> pensioendatum? Dan krijgt u geen uitkering van ons.>

(7) Als er geen afsplitsing/reservering van een deel van het kapitaal van de deelnemer plaatsvindt na scheiding, laat u de zinsnede <U kunt met dit kapitaal onderstaande uitkering aankopen.> achterwege. De drie voorgaande regels vallen dan uiteraard ook weg.

Dit blok bevat verder teksten voor het partnerpensioen bij overlijden voor pensioendatum en het partnerpensioen bij overlijden na pensioendatum. Als er alleen sprake is van een partnerpensioen bij overlijden ná de pensioendatum moet u ook beide tekstblokken opnemen.

Als er geen partnerpensioen is bij overlijden van de ex-partner voor zijn of haar pensioendatum dan kan de volgende zin worden opgenomen: <Overlijdt uw ex-partner voor <zijn><haar> pensioendatum? Dan krijgt u geen uitkering van ons.>

Hoe zeker is uw pensioen?



De hoogte van uw pensioen staat <niet> vast (8)

<De hoogte van uw pensioen bij overlijden van uw ex-partner staat vast en uw pensioen kan niet worden verlaagd door < pensioenuitvoerder>.>

<De hoogte van uw pensioen bij overlijden van uw ex-partner staat niet vast. Pas <op de pensioendatum van uw ex-partner><bij overlijden van uw ex-partner> heeft u zekerheid over de hoogte van uw pensioenuitkering. De hoogte is afhankelijk van het tarief dat pensioenuitvoerders hanteren bij de aankoop van het pensioen <en de winstdeling> <en de rendementen op de beleggingen>.

Bij bovenstaande bedragen is uitgegaan van ons aankooptarief voor pensioen op <31-12-jjjj-1><1-1-jjjj>.>

<De hoogte van uw pensioen bij overlijden van uw ex-partner staat niet vast en kan in uitzonderlijke situaties worden verlaagd. <Wij hebben><Uw pensioenuitvoerder heeft> te maken met onder meer de volgende zaken: (9)

- Mensen worden gemiddeld steeds ouder. We moeten het pensioen daardoor langer uitbetalen.
- Een lage rente maakt pensioen duurder.
- De resultaten van beleggingen kunnen tegenvallen.>

<Kijk op <onze website><url>><Klik hier> voor meer informatie over onze financiële situatie en de beleidsdekkingsgraad, die gevolgen kunnen hebben voor uw pensioen.>

<Omdat de financiële situatie niet goed genoeg is, maakte <pensioenuitvoerder> een herstelplan. [Hier neemt u een toelichting op.]> (10)

(8) Indien de hoogte van het pensioen niet vaststaat, dan moet hier worden gekozen voor: “De hoogte van uw pensioen staat niet vast”.

(9) Het noemen van de informatie bij de opsomming is niet verplicht. Deze tekst mag worden opgenomen, bijvoorbeeld zodat de tekst 1 op 1 aansluit bij Pensioen 1-2-3.

(10) Als er een herstelplan is, dan moet hiernaar worden verwezen in dit blok



Verhoging pensioen

[Hier neemt u indien van toepassing een tekst op over de voorwaardelijkheid van toeslagverlening.] (11)

Of u in de toekomst evenveel kunt kopen met uw pensioen als nu hangt af van de verhoging van het pensioen en van de stijging van de prijzen. <Uw pensioen stijgt niet mee met de prijzen. De afgelopen jaren stegen de prijzen als volgt:><De afgelopen jaren stegen de prijzen en het pensioen als volgt: (12)

	Stijging van de prijzen*	Verhoging pensioen
2017	<x>%	<x>%
2016	<x>%	<x>%
2015	<x>%	<x>%
<2014	<x>%	<x>%
2013	<x>%	<x>%>

* Bron: Centraal Bureau voor de Statistiek

[Hier neemt u een concluderende tekst op die de informatie in bovenstaande tabel duidt plus een toekomstverwachting.] (13)



Verlaging pensioen

<De hoogte van uw pensioen staat vast en uw pensioen kan niet worden verlaagd door <pensioenuitvoerder>.>

<Uw pensioen kan in uitzonderlijke situaties worden verlaagd.> <De afgelopen jaren is uw pensioen niet verlaagd.><De afgelopen jaren verlaagde <pensioenuitvoerder> het pensioen dat u had opgebouwd als volgt: (12)

2017	<€ <bedrag>> <<x>%> <bruto><netto> <per maand><per jaar>
2016	<€ <bedrag>> <<x>%> <bruto><netto> <per maand><per jaar>
2015	<€ <bedrag>> <<x>%> <bruto><netto> <per maand><per jaar>
2014	<€ <bedrag>> <<x>%> <bruto><netto> <per maand><per jaar>
2013	<€ <bedrag>> <<x>%> <bruto><netto> <per maand><per jaar>

[Hier neemt u een concluderende tekst op die de informatie in bovenstaande tabel duidt plus een toekomstverwachting.]> (13)

(11) Een toeslag is alleen voorwaardelijk indien onder andere in het Uniform Pensioenoverzicht een voorwaardelijkheidsverklaring is opgenomen. De informatieverstrekking over de voorwaardelijkheid van de toeslagverlening is vormvrij. Dit brengt met zich mee dat pensioenuitvoerders vrij zijn om de in de voorgaande jaren voorgeschreven tekst in de toeslagenmatrix van de AFM te gebruiken. Het is niet meer verplicht om de toeslagenmatrix of het toeslagenlabel te gebruiken. Bij de keuze van welke tekst wordt gebruikt moet ook rekening worden gehouden met de informatiebehoefte en kenmerken van hun

deelnemers (lid 2 artikel 48 van de Pensioenwet). Als er geen toeslagambitie is, dan neemt u een algemene zin op waarin u aangeeft dat het pensioen niet meestijgt met de prijzen. Het overzicht met toeslagverlening en de prijsontwikkeling van de afgelopen drie of vijf jaar hoeft dan niet te worden getoond.

(12) U neemt informatie op over de toeslagverlening en het verlagen van de aanspraken van de afgelopen vijf jaar bij ex-partners. Als er geen toeslagambitie is en/of verlaging niet mogelijk is, dan neemt u een algemene zin op waarin u dit aangeeft. Het overzicht met verhogingen of verlagingen van de afgelopen vijf jaar hoeft dan niet te worden getoond.

Er moet een vergelijking met de verleende toeslag en prijsontwikkeling van de afgelopen vijf jaar worden gemaakt. Voor het bepalen van de prijsontwikkeling dienen pensioenuitvoerders gebruik te maken van de algemene "CPI alle huishoudens" met als referentieperiode een kalenderjaar (januari tot en met december), in één of twee decimalen nauwkeurig. Het gaat hier om het gemiddelde van de cijfers in de kalendermaanden van het voorgaande jaar. Indien de datum van toekenning van de toeslag niet gelijk is aan 31 december of 1 januari van enig jaar, of indien een afwijkende periode wordt vermeld waarover de toeslagverlening van toepassing is, dan mag de CPI referentieperiode hieraan worden aangepast.

Er kunnen verschillende indexaties gelden, voor bijvoorbeeld verschillende soorten pensioen (ouderdomspensioen, partnerpensioen, arbeidsongeschiktheidspensioen, of bij combinaties van gedeeltelijk actief/slaper). Het gehele blok wordt onduidelijk als je zowel indexatiepercentage en teksten opneemt voor het ouderdomspensioen, partnerpensioen en arbeidsongeschiktheidspensioen, indien indexaties verschillen. Daarom moet en pensioenuitvoerders dit blok invullen voor het belangrijkste onderdeel van de pensioenregeling. Dat is vaak het ouderdomspensioen. Mocht voor bepaalde onderdelen, zoals het partnerpensioen of arbeidsongeschiktheidspensioen andere indexatieregels gelden dan kan de pensioenuitvoerder dat kort melden en hiervoor verwijzen naar Pensioen 1-2-3 of Mijnomgeving.

(13) Uit het testen van dit UPO is gebleken dat deelnemers de informatie uit de tabellen (verhoging en verlaging) lastig begrijpen. Daarnaast kan de voorwaardelijkheidsverklaring bij de deelnemer een te hoge verwachting wekken. Pensioenuitvoerders zijn daarom verplicht om na de tabel een tekst op te nemen die de informatie in de tabel duidt en ook een toekomstverwachting geeft. Voorbeeld van toekomstverwachting: 'We kunnen uw pensioen de komende jaren waarschijnlijk niet verhogen'. Indien de toekomstverwachting onduidelijk is, bijvoorbeeld omdat de werkgever bepaalt of en hoeveel toeslagen er worden verleend, dan kan dit worden vermeld.

Meer weten?



Wilt u een persoonlijk totaaloverzicht? **(14)**

Bouwt u zelf ook pensioen op? Op www.mijnpensioenoverzicht.nl staat een persoonlijk overzicht van het pensioen dat u via uw werk heeft opgebouwd én van de AOW. U ziet er ook een inschatting van uw netto inkomen na pensionering. En u kunt uw pensioen met uw <eventuele> huidige inkomen vergelijken< en samen met uw <eventuele> partner uw gezamenlijk pensioen bekijken>. <Pensioen opgebouwd in een nettopensioenregeling zijn niet opgenomen op www.mijnpensioenoverzicht.nl.>



Heeft u vragen? <Of wilt u een wijziging doorgeven?>

Neem dan contact met ons op. (14) Op <website><link mijnomgeving><pensioenplanner> kunt u ook terecht voor meer informatie. <Pensioenuitvoerder> is bereikbaar via <e-mailadres> en op <telefoonnummer>.

(14) Het opnemen van een verwijzing naar de website van de pensioenuitvoerder op het Uniform Pensioenoverzicht en een verwijzing naar mijnpensioenoverzicht.nl is verplicht.

<Dit Pensioenoverzicht is op zorgvuldige wijze tot stand gekomen. Wij zijn uitgegaan van de ons bekende gegevens en uw pensioenreglement. Het pensioenreglement is uiteindelijk bepalend. <U kunt het pensioenreglement <bij ons opvragen> <of> <downloaden van <....>.> (15)

(15) Pensioenuitvoerders mogen het UPO eindigen met deze optionele disclaimer.

8. Invullen Uniform Pensioenoverzicht Model 5

Versie pensioengerechtigden

Uniform Pensioenoverzicht <2018> (1)

Stand per: [dd-mm-jjjj]

[subkop: ruimte om productsoort te noemen] (2)



Uw persoonlijke gegevens (3)

[Naam]

Geboren op: [datum]

<Burgerservicenummer: [nummer]>

<Herkeningsnummer: [nummer]>

Uw partner <en kinderen> (4)

[Naam]

Geboren op: [datum]

Uw [pensioen]gegevens (5)

<<Pensioen>uitvoerder: [naam pensioenuitvoerder]>

<Soort regeling: <netto> [naam en/of soort regeling]>

<<Oud-><W><w>erkgever: [naam werkgever]>

<<Periode in dienst><Datum uit dienst>: [datum]>

(1) De term 'Uniform Pensioenoverzicht' moet voor de uniformiteit gebruikt worden en moet voor de herkenbaarheid opvallend worden weergegeven. Het pensioenoverzicht krijgt het jaartal waarin het wordt verstrekt. Een kopie van een Uniform Pensioenoverzicht uit een zeker jaar behoudt het oorspronkelijke jaartal.

(2) Het UPO pensioengerechtigden wordt eenmaal per jaar verstrekt. Het UPO kijkt vooruit en wordt daarom bij voorkeur aan het begin van het jaar verstrekt. De peildatum is vrij in te vullen, waarbij rekening gehouden moet worden met een wijzigingsmoment. Bijvoorbeeld: als verhoging van pensioen per 1 januari aan de orde is, is de peildatum 1 januari. Als een verhoging per 1 april wordt doorgevoerd, is de peildatum 1 april. Onder de peildatum is ook nog ruimte om de productnaam en/of soort product te noemen. Het UPO pensioengerechtigden kan namelijk gebruikt worden voor een aantal verschillende soorten producten zoals ingegaan ouderdomspensioen, wezenpensioen, partnerpensioen, arbeidsongeschiktheidspensioen of verevend pensioen.





(3) Onder 'Uw persoonlijke gegevens' worden de persoonlijke gegevens van de pensioengerechtigde opgenomen. Het is niet verplicht om het Burgerservicenummer en het herkeningsnummer op te nemen.

(4) Hier vult u de naam van de partner in. Indien er sprake is van een onbepaald partnersysteem mag de naam van de partner wegblijven. Dit geldt ook voor de geboortedatum. Bij een bepaald partnersysteem „geen partner” vermelden als de deelnemer expliciet heeft gemeld dat hij/zij geen partner heeft. Als er geen partner bekend is en het is wel van belang voor de regeling om een eventuele partner aan te melden, wordt „geen partner bekend” vermeld. Dit heeft de signaalfunctie naar de deelnemer om een bij de uitvoerder onbekende, maar wel bestaande partner alsnog aan te melden.

Als het van belang is om eventuele kinderen aan te melden, moet de optie 'en kinderen' gebruikt worden. Als er geen kinderen bekend zijn, wordt „geen kinderen bekend” vermeld. Ook hier is dit de signaalfunctie naar de deelnemer om bij de uitvoerder onbekende, maar wel bestaande kinderen alsnog aan te melden.

(5) Hier maakt u een keuze voor het vermelden van die gegevens die voor de productsoort van toepassing zijn. Het gehele blokje mag ook achterwege blijven als er sprake is van een wezenpensioen, partnerpensioen, arbeidsongeschiktheidspensioen of verevend pensioen.

Welk [pensioen] ontvangt u? (6)

	<p>Wat krijgt u? (7)</p> <p><U krijgt vanaf <datum> tot <<x> jaar><datum> € <bedrag> <bruto><netto> per jaar> <U krijgt vanaf <<x> jaar><datum> zolang u leeft € <bedrag> <bruto><netto> per jaar> <U krijgt vanaf <datum> tot u <x> jaar bent <of als u studeert> <of zolang u arbeidsongeschikt bent>, totdat u uiterlijk <x> jaar bent € <bedrag> <bruto><netto> per jaar></p>
	<p><U krijgt vanaf <x> jaar <datum> zolang u ex-partner leeft € <bedrag> <bruto><netto> per jaar. Als uw ex-partner overlijdt, stopt de uitkering.></p>
	<p><Als u vanaf <<x> jaar><datum> geen partner (meer) heeft, heeft u daarna recht op een aanvulling op uw pensioen zolang u leeft van € <bedrag> <bruto><netto> per jaar></p>
	<p><Als uw partner overlijdt <nadat <hij><zij> <x> jaar is geworden><na <datum>>, heeft u daarna recht op een aanvulling op uw pensioen zolang u leeft van € <bedrag> <bruto><netto> per jaar> <Als u ex-partner met pensioen gaat krijgt u naar verwachting: € <bedrag> <bruto><netto> per jaar></p>
	<p>(8) <U kreeg <van> <jaar><datum> <op jaarbasis> <tot> <jaar><datum> € <bedrag> <bruto><netto> per jaar></p>
	<p>(9) <Let op: Een arbeidsongeschiktheidsuitkering van de overheid eindigt uiterlijk op de datum waarop uw AOW-uitkering ingaat. Dit betekent dat wij uw arbeidsongeschiktheidsuitkering van de overheid in mindering brengen op uw pensioen tot uw AOW-leeftijd. In dit pensioenoverzicht is <geen> rekening gehouden met de verlaging van uw pensioenuitkering tot uw AOW-ingangsdatum in verband met uw arbeidsongeschiktheidsuitkering.> <Het arbeidsongeschiktheidspensioen van de overheid is afhankelijk van het voortduren van de arbeidsongeschiktheid en van de mate van arbeidsongeschiktheid.></p>
	<p>(10) <Let op: Bij bovenstaande bedragen is rekening gehouden met uw scheiding. Een deel van uw pensioen <is><gaat> naar uw ex-partner <gegaan>.<Uw pensioen kan door uw scheiding fors lager uitvallen.></p>
	<p><Let op: Bovenstaande bedragen gaan over het deel dat u met pensioen bent. Werkt u nog gedeeltelijk of bent u deels arbeidsongeschikt? Dan ontvangt u daarvan een apart pensioenoverzicht.></p>

(6) Afhankelijk van de productvorm en uitkeringsregels kunt u de kop hierop aanpassen. Ook kunt u er zelf voor kiezen welk icoon u hier opneemt. Wordt het model bijvoorbeeld verstrekt naar in verband met een ingegaan wezenpensioen dan kan hier het icoon 'wezenpensioen' worden gebruikt. Er mag in ieder geval maar één icoon per blok worden opgenomen. Voor elk pensioensoort moet een apart UPO worden opgenomen. De optionele tekst 'Als u ex-partner met pensioen gaat krijgt u naar verwachting' kan gebruikt worden voor de situatie waarin het model wordt ingevuld voor de pensioensoort 'verevend ouderdomspensioen'.

De teksten in dit blok kunnen door pensioenuitvoerders aangepast worden zodat de teksten goed aansluiten op de exacte productinvulling.

(7) Bij „U kreeg” moet worden vermeld wat de feitelijke uitkering was (per de peildatum). De teksten zijn voorbeeld teksten. Aangezien er veel verschillende soorten pensioengerechtigden zijn, zijn de voorbeeldteksten niet limitatief.

Bij de toekomstige pensioenuitkering moeten de aanspraken hier opgeteld worden getoond op basis van de aard van de aanspraak (ingangleeftijd en duur van de uitkering). Bijvoorbeeld: U krijgt vanaf <x jaar> zolang u leeft, is dan het totale bedrag aan levenslang ouderdomspensioen dat wordt uitgekeerd in alle betreffende regelingen.

(8) Deze tekst is alleen verplicht voor de variabele pensioenuitkering. Bij de variabele pensioenuitkering is het wettelijk verplicht om op dit UPO de uitkering over het afgelopen jaar te tonen (en de uitkering voor het komende jaar).

(9) Als er sprake is van arbeidsongeschiktheid, dan kan hier een extra toelichtende tekst worden opgenomen. In plaats van de term 'arbeidsongeschiktheidsuitkering van de overheid' mag ook de term 'WIA-uitkering' of 'WAO-uitkering' worden gebruikt.

(10) Als de gevolgen van een scheiding niet verwerkt zijn in de bedragen, moet u de 'Let op tekst' over scheiding opnemen: 'Uw pensioen kan door uw scheiding fors lager uitvallen'. Deze zin is dan verplicht! Dit is met name relevant voor een scheiding na de pensioendatum. Ook moet er dan worden vermeld waar de deelnemer meer informatie kan vinden over de gevolgen van zijn scheiding op zijn ouderdomspensioen.

Als de gevolgen van een scheiding voor het ouderdomspensioen zijn verwerkt, dan kunt u de zin 'Bij bovenstaande bedragen is rekening gehouden met uw scheiding. Een deel van uw pensioen is naar uw ex-partner gegaan' gebruiken.

Welk [pensioen] ontvang<t><en> uw <eventuele> partner <en <eventuele> kind<eren>>?(11)



<Wat krijg<en><t> uw <eventuele> partner <en <eventuele> kind<eren>> als u overlijdt?

Als u overlijdt, krijgt uw <eventuele> partner van ons:

<vanaf uw overlijden	€ <bedrag> <bruto><netto> per jaar>
<vanaf uw overlijden tot <beëindigingsmoment>	€ <bedrag> <bruto><netto> per jaar>
<vanaf uw overlijden tot <zij><hij> <x> jaar is	€ <bedrag> <bruto><netto> per jaar>
<vanaf <x> jaar zolang <hij><zij> leeft	€ <bedrag> <bruto><netto> per jaar>

<Uw <eventuele> kind<eren> krijg<t><en> <per kind> vanaf uw overlijden totdat <hij of zij> <x> jaar is <of als uw kind studeert <of invalide is>, totdat <hij of zij> uiterlijk <x> jaar is>: € <bedrag> <bruto><netto> per jaar>

	<p>(12) <Als u of uw partner overlijdt dan krijgt de overgebleven partner: € <bedrag> <bruto><netto> per jaar></p> <p><Als u kinderen heeft die jonger zijn dan <x> jaar, dan krijgen zij na uw overlijden ook een uitkering.></p> <p>(13) <Als u overlijdt <krijgen uw <eventuele> partner en/of kinderen><krijgen uw <eventuele> kinderen> geen uitkering van ons.></p> <p>(14) <Is uw partner als u overlijdt jonger dan de AOW-leeftijd? Dan krijgt uw partner <vanaf <datum>> een extra bedrag <van € <bedrag>>. Dit extra bedrag stopt op het moment dat uw partner zijn of haar AOW-leeftijd bereikt. Met dit extra bedrag is <geen> rekening gehouden in bovenstaand overzicht.></p> <p>(15) <Let op: als u een (nieuwe) partner krijgt nadat u met pensioen bent gegaan dan is er voor die partner geen recht op een uitkering.>></p>
--	---

(11) Dit hele blok is optioneel. Bij bijvoorbeeld een ingegaan wezen- of partnerpensioen hoeft dit blok niet worden getoond. Het blok moet wel worden opgenomen als er sprake is van een ingegaan ouderdomspensioen. Het ingangsmoment zal veelal het moment van overlijden zijn; het beëindigingsmoment kan regelingsspecifiek worden ingevuld. Er kunnen ook andere (omslag)momenten zijn die relevant zijn voor het recht op de uitkering. Indien dit het geval is kunt u die vermelden op het Uniform Pensioenoverzicht. Er mag voor gekozen worden om het wezenpensioen niet in een bedrag te vermelden. Er mag dan volstaan worden met de algemene zin 'Als u kinderen heeft die jonger zijn dan xx jaar, dan krijgen zij na uw overlijden ook een uitkering.'

(12) Dit is een voorbeeldtekst die gebruikt kan worden als er sprake is van een langstlevenden pensioen.

(13) Deze passage wordt opgenomen indien de regeling geen partnerpensioen en/of wezenpensioen kent.

(14) Deze passage wordt opgenomen indien de regeling een aanvulling tot de AOW-leeftijd van de partner kent.

(15) Deze 'Let op'-tekst is regelingspecifiek.

Hoe zeker is uw pensioen?



De hoogte van uw [pensioen] staat <niet> vast (16)

<De hoogte van uw [pensioen] staat vast en uw [pensioen] kan niet worden verlaagd door <pensioenuitvoerder>.>

[Indien sprake is van een variabele uitkering, dan dienen pensioenuitvoerders zelf een tekst op te nemen die aansluit bij de productkenmerken]

<De hoogte van uw [pensioen] staat niet vast en kan in uitzonderlijke situaties worden verlaagd. <Wij hebben><Uw pensioenuitvoerder heeft> te maken met onder meer de volgende zaken: (17)

- Mensen worden gemiddeld steeds ouder. We moeten [het pensioen] daardoor langer uitbetalen.
- Een lage rente maakt pensioen duurder. Ons pensioenfonds heeft daardoor meer geld nodig om [hetzelfde pensioen] te kunnen uitbetalen.
- De resultaten van beleggingen kunnen tegenvallen.>

<<Kijk op <onze website><url>><Klik hier> voor meer informatie over onze financiële situatie en de beleidsdekkingsgraad, die gevolgen kunnen hebben voor uw pensioen.>

<Omdat de financiële situatie niet goed genoeg is, maakte <pensioenuitvoerder> een herstelplan. [Hier neemt u een toelichting op.]> (18)

(16) Indien de hoogte van het pensioen niet vaststaat, dan moet hier worden gekozen voor: 'de hoogte van uw pensioen staat niet vast'. Indien sprake is van een variabele uitkering, dan dienen pensioenuitvoerders zelf een tekst op te nemen die aansluit bij de productkenmerken in dit blok.

(17) Het noemen van de informatie bij de opsomming is niet verplicht. Deze tekst mag worden opgenomen, bijvoorbeeld zodat de tekst 1 op 1 aansluit bij de Pensioen 1-2-3.

(18) Als er een herstelplan is, dan moet hiernaar worden verwezen in dit blok.




Verhoging [pensioen]

[Hier neemt u indien van toepassing een tekst op over de voorwaardelijkheid van toeslagverlening.] (19)

Of u in de toekomst nog evenveel kunt kopen met uw [pensioen] als nu hangt af van de verhoging van het [pensioen] en van de stijging van de prijzen. <Uw [pensioen] stijgt niet mee met de prijzen. De afgelopen jaren stegen de prijzen als volgt:> <De afgelopen jaren stegen de prijzen en [het pensioen] als volgt: (20)

	Stijging van de prijzen*	Verhoging [pensioen]
2017	<x>%	<x>%
2016	<x>%	<x>%

	<p>2015 <x>% <x>%</p> <p>* Bron: Centraal Bureau voor de Statistiek</p> <p>[Hier neemt u een concluderende tekst op die de informatie in bovenstaande tabel duidt plus een toekomstverwachting.] (21)</p>						
	<p>Verlaging [pensioen]</p> <p><De hoogte van uw [pensioen] staat vast en uw [pensioen] kan niet worden verlaagd door <pensioenuitvoerder>.></p> <p><Uw [pensioen] kan in uitzonderlijke situaties worden verlaagd.> <De afgelopen jaren is uw [pensioen] niet verlaagd.> <De afgelopen jaren verlaagde <pensioenuitvoerder> [het pensioen] dat u had opgebouwd als volgt: (20)</p> <table data-bbox="331 689 1241 869"> <tr> <td>2017</td> <td><€ <bedrag>> <<x>%> <bruto><netto> <per jaar><per maand></td> </tr> <tr> <td>2016</td> <td><€ <bedrag>> <<x>%> <bruto><netto> <per jaar><per maand></td> </tr> <tr> <td>2015</td> <td><€ <bedrag>> <<x>%> <bruto><netto> <per jaar><per maand></td> </tr> </table> <p>[Hier neemt u een concluderende tekst op die de informatie in bovenstaande tabel duidt plus een toekomstverwachting.]> (21)</p>	2017	<€ <bedrag>> <<x>%> <bruto><netto> <per jaar><per maand>	2016	<€ <bedrag>> <<x>%> <bruto><netto> <per jaar><per maand>	2015	<€ <bedrag>> <<x>%> <bruto><netto> <per jaar><per maand>
2017	<€ <bedrag>> <<x>%> <bruto><netto> <per jaar><per maand>						
2016	<€ <bedrag>> <<x>%> <bruto><netto> <per jaar><per maand>						
2015	<€ <bedrag>> <<x>%> <bruto><netto> <per jaar><per maand>						

(19) Een toeslag is alleen voorwaardelijk indien onder andere in het Uniform Pensioenoverzicht een voorwaardelijkheidsverklaring is opgenomen. De informatieverstrekking over de voorwaardelijkheid van de toeslagverlening is vormvrij. Dit brengt mee dat pensioenuitvoerders vrij zijn om de in de voorgaande jaren voorgeschreven tekst in de toeslagenmatrix van de AFM te gebruiken. Het is niet meer verplicht om de toeslagenmatrix of het toeslagenlabel te gebruiken. Bij de keuze van welke tekst wordt gebruikt moet ook rekening worden gehouden met de informatiebehoefte en kenmerken van hun deelnemers (lid 2 artikel 48 van de Pensioenwet). Als er geen toeslagambitie is, dan neemt u een algemene zin op waarin u aangeeft dat het pensioen niet meestijgt met de prijzen. Het overzicht met toeslagverlening en de prijsontwikkeling van de afgelopen drie of vijf jaar hoeft dan niet te worden getoond.

(20) U neemt informatie op over de toeslagverlening en het verlagen van de aanspraken van de afgelopen drie jaar bij pensioengerechtigden. Als er geen toeslagambitie is en/of verlaging niet mogelijk is, dan neemt u een algemene zin op waarin u dit aangeeft. Het overzicht met verhogingen of verlagingen van de afgelopen drie jaar hoeft dan niet te worden getoond. Er moet een vergelijking met de verleende toeslag en prijsontwikkeling van de afgelopen drie jaar worden gemaakt. Voor het bepalen van de prijsontwikkeling dienen pensioenuitvoerders gebruik te maken van de algemene "CPI alle huishoudens" met als referentieperiode een kalenderjaar (januari tot en met december), in één of twee decimalen nauwkeurig. Het gaat hier om het gemiddelde van de cijfers in de kalendermaanden van het voorgaande jaar. Indien de datum van toekenning van de toeslag niet gelijk is aan 31 december of 1 januari van enig jaar, of indien een afwijkende periode wordt vermeld waarover de toeslagverlening van toepassing is, dan mag de CPI-referentieperiode hieraan worden aangepast.

Er kunnen verschillende indexaties gelden, voor bijvoorbeeld verschillende soorten pensioen (ouderdomspensioen, partnerpensioen, arbeidsongeschiktheidspensioen, of bij combinaties van gedeeltelijk actief/slaper). Het gehele blok wordt onduidelijk als je zowel indexatiepercentage en teksten opneemt voor het ouderdomspensioen, partnerpensioen en arbeidsongeschiktheidspensioen, indien indexaties verschillen. Daarom moet en pensioenuitvoerders dit blok invullen voor het belangrijkste

onderdeel van de pensioenregeling. Dat is vaak het ouderdomspensioen. Mocht voor bepaalde onderdelen, zoals het partnerpensioen of arbeidsongeschiktheidspensioen andere indexatieregels gelden dan kan de pensioenuitvoerder dat kort melden en hiervoor verwijzen naar Pensioen 1-2-3 of Mijnomgeving.

(21) Uit het testen van dit UPO is gebleken dat de deelnemers de informatie uit de tabellen (verhoging en verlaging) lastig begrijpen. Daarnaast kan de voorwaardelijkheidsverklaring bij de deelnemer een te hoge verwachting wekken. Pensioenuitvoerders zijn daarom verplicht om na de tabel tekst op te nemen die de informatie in de tabel duidt plus een toekomstverwachting geeft. Voorbeeld van toekomstverwachting: 'We kunnen uw pensioen de komende jaren waarschijnlijk niet verhogen'. Indien de toekomstverwachting onduidelijk is, bijvoorbeeld omdat de werkgever bepaalt of en hoeveel toeslagen er worden verleend, dan kan dit worden vermeld.

Meer weten?



Heeft u vragen? <Of wilt u een wijziging doorgeven?>

Neem dan contact met ons op. (21) Op <website><link mijnomgeving> kunt u ook terecht voor meer informatie. <Pensioenuitvoerder> is bereikbaar via <e-mailadres> en op <telefoonnummer>.

(22) <De werkgever waar uw pensioen is opgebouwd heeft een vereniging van pensioengerechtigden.>

(21) Het opnemen van een verwijzing naar de website van de pensioenuitvoerder op het Uniform Pensioenoverzicht is verplicht.

(22) In artikel 22, lid 6 van de Pensioenwet is opgenomen dat de verzekeraar de pensioengerechtigden informeert over het bestaan van een vereniging van pensioengerechtigden. Verzekeraars kunnen er voor kiezen om een tekst op te nemen op het UPO, bijvoorbeeld in dit blok, om zo de pensioengerechtigden te informeren.

<Dit Pensioenoverzicht is op zorgvuldige wijze tot stand gekomen. Wij zijn uitgegaan van de ons bekende gegevens en uw pensioenreglement. Het pensioenreglement is uiteindelijk bepalend. <U kunt het pensioenreglement <bij ons opvragen> <of> <downloaden van <....>.> (23)

(23) Pensioenuitvoerders mogen het UPO eindigen met deze optionele disclaimer.